

PROGRAMME ET REGLEMENTATION DES COMPETITIONS 2018/2019 (Saison 2019)

ORGANISEES PAR LE COMITE NATATION DEPARTEMENTAL DE LA
DORDOGNE (CND24)

Document modifié par Laurent Pascaud (Président):

- Date et horaires du calendrier
- Participation financière aux stages des nageurs + modalités de remboursement.
- Récompenses Championnats de Dordogne été
- Modification Interclubs Avenirs et Jeunes (règlement et lieu)

Document approuvé par le bureau directeur du CND24 **du 30 Septembre 2018**
modifié le 30 Avril 2019 en révision «3 » (en rouge dans le texte) suite au
CODIR du 19/04/2019.

Le Président, Laurent PASCAUD:

Signature

le 30 Avril 2019

HORIZON 2024

SOMMAIRE

1.	Préambule	4
2.	Les catégories 2018-2019	5
3.	Ecole de natation Française (ENF)	6
3.1	Généralités	6
3.2	Organisation	9
3.3	Programme et règlement de l'ENF	9
3.3.1	Le Sauv'nage	9
3.3.2	Pass'sports de l'eau	13
3.3.3	Pass'compétition natation course	23
3.3.4	Des règles de l'École de Natation Française aménagées.	30
3.4	Calendrier ENF	31
3.5	Récompenses	32
3.5.1	Sauv'nage :	32
3.5.2	Pass'sport de l'eau :	32
3.5.3	Pass'compétition :	33
4.	Programme et réglementation des compétitions 2018-2019	34
4.1	Déroulé saison 2018-2019	34
4.2	Programme sportif	34
4.2.1	Les jeunes	36
4.2.2	Les avenirs	37
4.3	Programme des compétitions toutes catégories	39
4.3.1	Circuit qualificatif Nouvelle Aquitaine hiver : JOQUA 1	39
4.3.2	Circuit qualificatif Nouvelle Aquitaine hiver de demi-fond/championnat Régional ½ Fond: JOQUA 2	40
4.3.3	Interclubs TC Poule départementale 24-47	41
4.3.4	Championnat de Dordogne hiver (Reporté aux 19 et 20 Janvier 2019)	43
4.3.5	Circuit qualificatif Nouvelle Aquitaine hiver : JOQUA 3 (Modifiée)	45
4.3.6	Circuit qualificatif Nouvelle Aquitaine hiver : JOQUA 4 (Annulée)	47
4.3.7	Circuit qualificatif Nouvelle Aquitaine hiver : JOQUA 5	48
4.3.8	Circuit qualificatif Nouvelle Aquitaine hiver : JOQUA 6	49
4.3.9	Interclubs Avenir	50
4.3.10	Interclubs Jeunes	53
5.1.1	Championnat de Dordogne été	56
5.	Officiels	58
5.1	Règlement	58
5.2	Examens et recyclage:	60
6.	Droits d'engagements	67



<http://www.cd24natation.com>
<https://www.facebook.com/natation.comite.dordogne.24>

7.	Stages nageurs	68
8.	Règlement intérieur au bon déroulement des compétitions en Dordogne	69
9.	Horaires et lieux des compétitions	71
10.	Remboursement des frais	71
11.	Calendrier sportif	74
11.1	Natation course	74
11.2	Natation Artistique	79
12.	Documents annexes consultables sur le site du comité Départemental de natation de la Dordogne	81





<http://www.cd24natation.com>
<https://www.facebook.com/natation.comite.dordogne.24>

1. Préambule


Ce document a pour but d'établir le programme et la réglementation des compétitions pour la saison 2018-2019 en Dordogne.

Il suit strictement le programme émis par la Ligue Nouvelle Aquitaine de Natation sous le nom de « Règlements sportif Natation Course Ligue Nouvelle Aquitaine validé le 22/09/2018 ».

Ce règlement départemental a pour objectif de compléter le règlement émis par la Ligue Nouvelle Aquitaine de Natation.

Les documents « ANNUEL REGLEMENTS 2018/2019 Natation course et ENF » émis par la Fédération Française de Natation dans son édition du 20/08/2018 restent les documents de référence en cas de litige.

Je tiens à remercier tout particulièrement Baptiste Gache, Pascal Meyer et Huguette Gaulin pour leur implication, dévouement, professionnalisme et disponibilité pour la participation à la rédaction de ce règlement.



2. Les catégories 2018-2019

L'harmonisation internationale des années d'âge.

Au niveau international, la Ligue Européenne de Natation (LEN) et la Fédération Internationale de Natation (FINA) ont décidé d'harmoniser les catégories d'âge chez les juniors. Dans cette dynamique, nous avons souhaité intégrer cette décision pour réorganiser nos années d'âge en cohérence avec les attentes internationales. L'organisation de nos programmes se déclinera selon quatre catégories d'âges :

- **Avenirs** : filles 10 ans et moins et garçons 11 ans et moins.
- **Jeunes** : filles 11 à 13 ans et garçons 12 à 14 ans.
- **Juniors** : filles 14 à 17 ans - garçons 15 à 18 ans
- **Seniors** : filles 18 et plus - garçons 19 ans et plus.

Le décalage entre les filles et les garçons est devenu une nécessité pour s'adapter aux différences de maturité observées d'un genre à l'autre, c'est un élément essentiel pour mieux appréhender l'abandon précoce de la pratique. Ces nouveaux groupes nous permettront de proposer des accompagnements spécifiques en fonction des attentes sociales, culturelles et sportives.

La Fédération Française de Natation propose aux nageurs et nageuses un programme de compétitions nationales en fonction des catégories d'âge citées ci-dessus, exceptée pour la catégorie Avenirs, dont la nature, l'organisation et le déploiement seront laissés à l'entière responsabilité des ligues.

SAISON 2018-2019				
du 16 septembre 2018 au 15 septembre 2019				
	Dames		Messieurs	
JEUNES	11-13 ans	2008 à 2006	12-14 ans	2007 à 2005
JUNIORS	14-17 ans	2005 à 2002	15-18 ans	2004 à 2001
SENIORS	18 ans et plus	2001 et avant	19 ans et plus	2000 et avant

L'année d'âge est déterminée par rapport aux deuxième et troisième tiers de la saison sportive. Elle se juxtapose à la période scolaire. Pour la saison 2018-2019, c'est sur 2019 que sont donc calculées les années d'âge :

FILLES	Année de naissance	2008	2007	2006	2005	2004	2003	2002	2001	2000
	"Classification"	11 ans	12 ans	13 ans	14 ans	15 ans	16 ans	17 ans	18 ans et +	
Catégorie		JEUNES			JUNIORS				SENIORS	
GARÇONS	"Classification"	12 ans	13 ans	14 ans	15 ans	16 ans	17 ans	18 ans	19 ans et +	
	Année de naissance	2007	2006	2005	2004	2003	2002	2001	2000	1999

Dans le cadre de la réforme de la licence, tout engagement pour une compétition via extraNat nécessitera la souscription d'une licence « compétiteur ».

Dans le cadre de l'aménagement de l'Ecole de Natation Française, seuls les enfants de 10 ans (inclus) et moins, devront être titulaire de l'ENF3 (pass'compétition) et d'une licence compétiteur pour s'engager à une compétition via extraNat. Les 11 ans et plus ne sont plus soumis à cette exigence (titulaires du pass'compétition).



<http://www.cd24natation.com>
<https://www.facebook.com/natation.comite.dordogne.24>

3. Ecole de natation Française (ENF)

3.1 Généralités

Le concept de formation de l'ENF s'appuie sur la transversalité des pratiques, chaque discipline de la « Natation » apporte un des éléments essentiels à la construction du nageur. Le plus important est de mettre l'enfant en situation de transformer sa pratique. Ainsi une formation bien conduite suppose que l'on ne brule pas les étapes. Cela impose donc que chaque éducateur forme l'enfant pour qu'il soit en capacité de réussir tous les tests. Le « désir » et « l'envie » chez l'enfant sont les moteurs de ses activités. Présenter un enfant à un test sans formation préalable ou sans avoir vérifié ses capacités de réussir, c'est ignorer les préjudices que cela engendre auprès de ce jeune.

L'ENF est un concept de formation, ce n'est ni une compétition, ni un élément de statistique, mais bien le franchissement d'étapes qui valident des compétences développées par l'enfant.

L'enrichissement et le développement des habiletés motrices sont possibles grâce à l'utilisation des différentes activités de la Natation. C'est l'objet de la « pluridisciplinarité ». Par habiletés motrices, nous désignons le niveau de compétences acquis par un pratiquant pour atteindre un but.

Lorsque le pratiquant acquiert une habileté motrice, il n'apprend pas un mouvement mais une solution motrice. Cet apprentissage est possible par la confrontation à des tâches imposant des transformations profondes, modifient les comportements. Dans les tentatives ultérieures l'enfant révisé, modifie et optimise les solutions motrices déjà trouvées.

L'acquisition d'habiletés motrices fondamentales s'avère nécessaire pour la pratique des activités physiques et sportives. Un enfant n'ayant pas eu la chance de développer ses habiletés peut se heurter à des difficultés au moment de pratiquer une discipline faisant appel à des habiletés plus complexes.

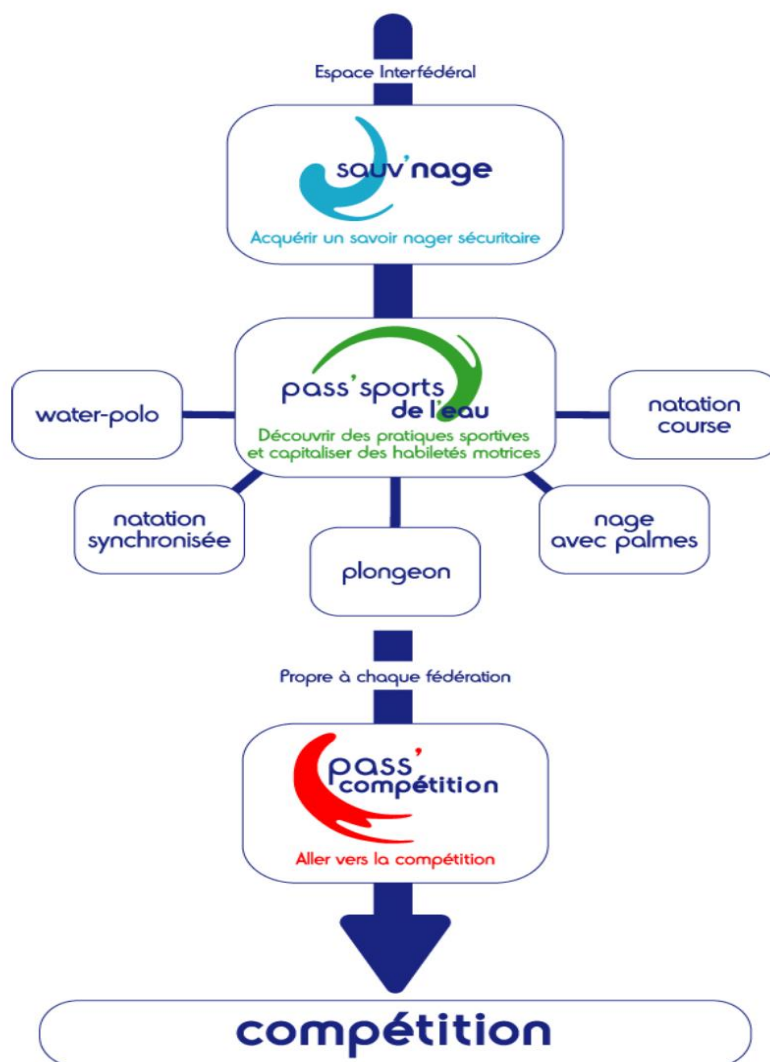
NE PAS CONFondre : la « pluridisciplinarité » qui signifie l'étude d'un objet, d'une seule et même discipline par plusieurs disciplines à la fois, et la pratique multisports qui consiste à étudier plusieurs disciplines sportives.

Une pratique multisports impliquerait de développer la logique interne de chaque discipline. Les tests proposés dans le cadre de l'ENF ne répondent



<http://www.cd24natation.com>
<https://www.facebook.com/natation.comite.dordogne.24>

pas à ces problématiques. Sans quoi le test water-polo consisterait à jouer un match, le test natation course serait une épreuve chronométrée etc...



Il s'agit donc de valider 3 niveaux de compétence :

- Le Sauv'nage : savoir nager sécuritaire
- Le Pass'sport de l'eau : découverte des 5 disciplines
- Le Pass'compétition : l'entrée en compétition dans la discipline de son choix.



<http://www.cd24natation.com>
<https://www.facebook.com/natation.comite.dordogne.24>

C'est pourquoi préparer uniquement les tests n'a aucun sens ! Nos écoles de natation doivent favoriser le développement des compétences et des habiletés évaluées dans les tests, en s'appuyant sur l'ensemble des disciplines. Les fondamentaux communs définis dans les tests de l'ENF sont les appuis, le gainage, l'étirement, la coordination, l'alignement etc...


Ce sont des compétences que nous pouvons aisément développer dans nos écoles sans pour autant bénéficier de moyens matériels, humains ou équipements supplémentaires.

La Fédération ambitionne de laisser un temps suffisant pour permettre à l'enfant de se former aux problématiques sécuritaires liées à leur activité (ENF1 - Sauv'nage) et à une construction plus élaborée du nageur à partir de la multiplicité des situations pédagogiques. Celles-ci permettront un enrichissement indispensable à l'adaptation permanente du nageur au milieu aquatique et aux situations qu'il sera amené à rencontrer dans sa future pratique (ENF2 - Pass'sports de l'eau).

Qui sait aujourd'hui comment s'y prendra un nageur pour conquérir un titre majeur dans l'avenir ?

Les comités régionaux sont invités à accompagner les clubs et les départements dans la formation des éducateurs autour de la thématique de la pluridisciplinarité. Dans cette optique, il est proposé aux régions, en partenariat avec les départements, de coordonner l'organisation d'un programme d'animation à vocation pluridisciplinaire. Le programme devra permettre de développer l'ensemble des habiletés motrices contenues dans les cinq disciplines de l'ENF2 - Pass'sports de l'eau :

- natation course,
- water-polo,
- natation synchronisée,
- plongeon
- et nage avec palmes.





<http://www.cd24natation.com>
<https://www.facebook.com/natation.comite.dordogne.24>

3.2 Organisation

Référent ENF : Pascal Meyer enf@cd24natation.com

Référent ENF Adjoint : Sarah Bil

Des supports sont mis à la disposition des licenciés, Parents, clubs et nageurs pour mieux comprendre ce qu'est l'ENF et les aider à mieux appréhender ces différents passages de niveau.

Il s'agit :

- De l'annuel règlement 2018-2019 de la FFN, à partir de la page 7
- Livret d'accompagnement Ecole de Natation Française
- Le site de l'ENF <http://www.ffnatation.fr/apprendre-nager-au-sein-lecole-natation-francaise>

Les clubs au travers de leurs éducateurs restent les premiers interlocuteurs pour vous renseigner, conseiller et vous orienter vers ce qui sera le mieux pour votre jeune enfant.

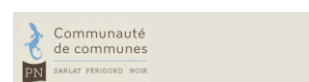
3.3 Programme et règlement de l'ENF

3.3.1 Le Sauv'nage

Le test du Sauv'nage peut être organisé, sous la responsabilité d'un club FFN agréé ENF possédant au moins un titulaire de la certification d'évaluateur ENF1. Les organisations doivent être déclarées auprès du Comité départemental au moins 7 jours ouvrés avant la date de la session prévue par le club qui peut dépêcher un délégué.

Information :

Le test du Sauv'nage est reconnu par l'arrêté du 25 avril 2012 (NOR : MENV1221832A) et dans le code du sport: arrêté du 9 septembre 2015, articles A. 322-42 et A. 322-64 (NOR: VJSV1521502A) pour pratiquer les activités aquatiques et nautiques.





<http://www.cd24natation.com>
<https://www.facebook.com/natation.comite.dordogne.24>

Le rôle du club organisateur:

- Il a en charge l'organisation administrative et matérielle des sessions.
- Il est garant du respect des conditions de passage de tests.
- Il transmet la liste des nageurs au plus tard 7 jours ouvrés avant la date de la session au référent ENF du comité départemental à l'adresse suivante enf@cd24natation.com avec une copie à l'adresse contact@cd24natation.com.
- Il transmet la liste des nageurs ayant réussi le test, la liste des forfaits et la liste des échecs au référent ENF du comité départemental à l'adresse suivante enf@cd24natation.com dans les 72 heures qui suivent la session avec une copie à l'adresse contact@cd24natation.com. Un compte rendu sera transmis expliquant les raisons des échecs.
- Il enregistre les résultats des tests du Sauv'nage sur Extranat. **Sans cette validation il n'est pas possible d'engager un licencié sur une session de Pass'sport de l'eau puis de pass'compétition.**
- Il complète le livret d'obtention du Sauv'nage.

Fiche de détail du test :



SAUV'NAGE

Validation du test

L'ensemble des tâches doit être réussi et réalisé dans l'ordre, dans la continuité, sans prise d'appui solide et sans lunettes.

Tâches	Objectifs visés	Consignes « Être capable de... »	Critères d'évaluation
1	<ul style="list-style-type: none"> ■ Enchaînement entrée dans l'eau et immersion Réaliser une entrée dans l'eau simple avec impulsion, une immersion totale et une remontée passive. 	Sauter du bord Se laisser remonter passivement.	Existence d'une impulsion, d'une immersion totale et d'une remontée sans propulsion. (*)
2	<ul style="list-style-type: none"> ■ Flottaison ventrale Réaliser une flottaison ventrale. 	Réaliser un équilibre en position ventrale.	Équilibre ventral maintenu en surface pendant 5 secondes (épaules et bassin en surface).
3	<ul style="list-style-type: none"> ■ Immersion orientée Enchaîner un déplacement ventral, un passage en immersion et une sortie de l'eau maîtrisée. 	Nager jusqu'au cerceau et y entrer.	Réalisé sans prise d'appui sur le cerceau.
4	<ul style="list-style-type: none"> ■ Équilibre vertical Se maintenir en position verticale. 	Rester en position verticale tête hors de l'eau durant 5 secondes.	Tête émergée pendant 5 secondes. (*) (oreilles et bouche hors de l'eau).
5	<ul style="list-style-type: none"> ■ Enchaînement déplacements ventral et immersion Enchaîner une succession de déplacements en surface et en immersion. 	R ressortir du cerceau, nager (entre 15 et 20 m). Passer sous chaque obstacle (ex. : lignes d'eau). (3 à 4 espaces d'au moins 1,50 m).	Déplacement sur le ventre, sortie du visage entre chaque obstacle. (*)
6	<ul style="list-style-type: none"> ■ Flottaison dorsale Réaliser une flottaison dorsale. 	Réaliser un équilibre en position dorsale.	Équilibre dorsal maintenu pendant 5 secondes (épaules et bassin à la surface).
7	<ul style="list-style-type: none"> ■ Déplacement dorsal Réaliser une propulsion dorsale. 	Nager sur le dos (entre 15 m et 20 m).	Déplacement sans temps d'arrêt en conservant la position dorsale.
8	<ul style="list-style-type: none"> ■ Exploration de la profondeur Enchaîner : - une immersion - un déplacement vers le fond du bassin - une localisation et la saisie d'un objet - une remontée maîtrisée. 	À la fin du parcours, aller chercher un objet au fond du bassin, le montrer au-dessus de l'eau, le lâcher et terminer le parcours en position dorsale.	Remonter l'objet et le montrer au-dessus de la surface L'objet est immergé à 1,80 m de profondeur (plus ou moins 30 cm en fonction de l'âge).

*Consignes particulières d'application pour la FFH (voir tableau suivant).

CONSIGNES PARTICULIÈRES D'APPLICATION POUR LE SAUV'NAGE

Sans prise « d'appui solide » ni prise d'appui au mur ou sur la ligne d'eau et sans lunettes

Tâches	Application pour l'ensemble des publics	Application Fédération Française Handisport
1	La remontée est passive. Pour ne pas éliminer des sujets plus denses, les évaluateurs permettront une remontée active.	Se laisser tomber ou partir dans l'eau, la remontée pourra être active.
2	La prise d'air entre la remontée passive et l'équilibre ventral est possible. L'équilibre ventral optimal est réalisé corps aligné, bras, tête, bassin, jambes.	
4	Le maintien de la position verticale peut être réalisé de façon dynamique ou statique.	L'obligation de rester en surface sur 5 secondes n'est pas un critère d'évaluation restrictif. Le « bouchon » est permis.
5	Sortir sous le cerceau. Laisser la liberté de placer des lignes à la place du cerceau pour délimiter l'espace de remontée verticale. Il faut tendre vers un déplacement en surface avec des expirations aquatiques régulières (ventilations régulières).	En augmentant le nombre d'évaluateurs, il n'est pas nécessaire d'installer les lignes d'eau. Il suffit d'exiger que le sujet expire et inspire plusieurs fois dans son parcours (4 à 5 fois minimum).
8	Si, pour des raisons de profondeur, l'objet est placé avant le terme de la tâche n° 7, terminer le parcours sur le dos.	



<http://www.cd24natation.com>
<https://www.facebook.com/natation.comite.dordogne.24>

3.3.2 Pass'sports de l'eau

L'accession au Pass'sports n'est possible qu'après avoir réussi le Sauv'nage, premier niveau des tests ENF, réalisé par les clubs, sous leur responsabilité.

Les enfants nés après 2004 doivent réussir le Pass'sports de l'eau pour accéder au niveau supérieur, le pass'compétition, sésame donnant accès aux compétitions fédérales.

L'organisation du « Pass'sport de l'eau » est de la responsabilité du Comité Départemental.

Le passage des tests se déroule sous la responsabilité et en présence d'un représentant du Comité départemental, lui-même titulaire de l'Évaluateur ENF2. Cette personne s'enregistre sur Extranat comme « évaluateur référent » et ajoute « les évaluateurs secondaires ».

Un strict respect des règles et de l'éthique est impératif.

Il est nécessaire de tenir compte des critères de réussite avec au préalable la phrase suivant : « Validation du test : l'ensemble des tâches doit être réussi et réalisé dans l'ordre et dans la continuité ». Il est important que chaque éducateur présente, à tous les tests ENF, des candidats avec un taux de réussite optimum.


Il peut y avoir si nécessaire une démonstration préalable à l'évaluation, en sachant que chaque candidat est supposé connaître l'épreuve.

Pour l'ensemble des organisations, il n'est pas obligatoire d'organiser l'ensemble du test au cours de la même session. Une session peut comporter un seul des cinq tests. Il n'y a pas de limite de validité.

Pour réussir le Pass'sports de l'eau, les enfants devront présenter et valider au minimum trois des cinq tests au choix.

Organisation :

- Les engagements se font le mercredi qui précède la session auprès du référent ENF du comité départemental à l'adresse suivante enf@cd24natation.com avec une copie à l'adresse contact@cd24natation.com et selon les tarifs chapitre 6 du présent règlement. Un planning prévisionnel par club sera transmis au début de chaque trimestre pour anticiper le nombre de nageurs et les clubs qui présenteront des nageurs.





<http://www.cd24natation.com>
<https://www.facebook.com/natation.comite.dordogne.24>

- Chaque club doit présenter au minimum un évaluateur pour 7 nageurs et respecter les demandes complémentaires précisées par le Comité Départemental en cas de manque d'évaluateur.
- Si un club ne présente pas de nageurs lors des sessions organisées et inscrites au calendrier officiel du département, **il devra quand même fournir un évaluateur pour ne pas compromettre le bon déroulement des tests.**
- Chaque atelier devra comporter au minimum 2 évaluateurs ENF2 ou 1 évaluateur ENF 2 + 1 assistant. Les deux évaluateurs et ou les assistants ne devront pas être du même club.
- Impossibilité pour un évaluateur d'évaluer un nageur de son club.
- Les horaires de passage ainsi que le programmes seront transmis sous 48h avant le début de la compétition.

Rappel : La stricte application des conditions d'obtention du test participe à sa crédibilité.

Fiche de détail du test :



PASS'SPORTS DE L'EAU - TEST NATATION COURSE

50 m : 25 m crawl - 25 m dos crawlé

Validation du test

L'ensemble des tâches doit être réussi et réalisé dans l'ordre et dans la continuité

Tâches	Objectifs visés	Compétences « Être capable de... »	Critères observables	Critères de réussite
1	<ul style="list-style-type: none"> ■ Départ plongé d'un plot de départ Entrer loin avec une grande vitesse. 	Coordonner dans un déséquilibre une impulsion vers l'avant pour entrer dans l'eau avec la plus grande vitesse possible (a).	Extension complète du corps. Alignement des segments (respect du corps projectile) Tête placée sous les bras à l'entrée dans l'eau.	Coulée sans actions propulsives. Les talons au moins à 5 m du mur sans mouvement.
2	<ul style="list-style-type: none"> ■ Coulée après le départ Conserver le plus de vitesse sous la surface de l'eau par un maintien postural. 	Limiter les résistances à l'avancement en position ventrale par une organisation posturale (b).	Déplacement sans action propulsive. Existence d'une immersion complète. Alignement du corps et des segments pendant la coulée.	
3	<ul style="list-style-type: none"> ■ Déplacement en crawl, respiration latérale Enchaîner en crawl des solutions de propulsion avec un échange ventilatoire adapté. 	Coordonner des échanges ventilatoires avec les actions propulsives en crawl (c).	Existence de plusieurs échanges ventilatoires avec une rotation latérale de la tête. Expiration dans l'eau. Passage alternatif aérien des bras. Gainage et alignement du corps par rapport à l'axe de déplacement.	Nager en crawl sans arrêt jusqu'au virage.
4	<ul style="list-style-type: none"> ■ Virage culbute Changer de sens en un temps réduit en organisant une impulsion pour acquérir une plus grande vitesse. 	Réaliser une demi-rotation avant rapide pour passer à une position dorsale, suivie d'une poussée complète sur le mur (d).	Déclenchement de la rotation avant par une bascule de la tête et groupé rapide du corps. Pré-orientation des bras dans le sens du retour pendant la culbute.	Une culbute suivie d'une poussée sur le mur.
5	<ul style="list-style-type: none"> ■ Coulée dorsale la plus longue possible Obtenir, au terme de la poussée, une grande vitesse en immersion. 	Limiter les résistances à l'avancement en position dorsale par une organisation posturale (e).	Déplacement dû uniquement à l'impulsion sur le mur. Alignement du tronc et des segments en immersion complète.	Coulée sans actions propulsives. Une immersion jusqu'au passage des mains à 3 m du mur.
6	<ul style="list-style-type: none"> ■ Retour en dos crawlé Se déplacer en dos crawlé. 	Se déplacer sur le dos par des mouvements continus et alternés des bras et des jambes (f).	Gainage et alignement du corps dans l'axe de déplacement (bassin proche de la surface). Arrivée sur le dos.	Nager en dos crawlé, sans arrêt jusqu'à l'arrivée.

Pour les grands handicapés :

- Le départ dans l'eau est autorisé.
- Déplacement avec action propulsive autorisée.
- Coordonner les actions respiratoires avec des actions propulsives en nage libre.
- Lors du virage, il faut qu'une partie quelconque du corps du nageur touche le mur.
- Par des mouvements propulsifs possibles.
- Se déplacer sur le dos.

PASS'SPORTS DE L'EAU - TEST NATATION ARTISTIQUE

Validation du test

L'ensemble des tâches doit être réussi et réalisé dans l'ordre et dans la continuité.

Préambule

Ce mini-ballet est constitué de l'enchaînement des sept tâches. Les transitions entre les tâches sont libres mais doivent être en cohérence avec la spécificité de la discipline : faciliter l'enchaînement d'une tâche à l'autre, permettre la meilleure exécution de chacune d'elle, répartir les tâches sur 25 m, poursuivre la relation avec le public (regard, orientation, hauteur...).

Conditions entraînant l'élimination

- Distance parcourue inférieure à 15 m.
- Arrêt excessif durant l'exécution du parcours.
- Appui sur le mur, au fond, ligne d'eau.
- Une tâche non réalisée.

Tâches	Objectifs visés	Compétences « Être capable de... »	Critères observables	Critères de réussite
1	<ul style="list-style-type: none"> ■ Présentation hors de l'eau Se présenter aux spectateurs. 	Se présenter librement sur la plage de départ, de manière non verbale (a).	Entrer en relation avec les spectateurs.	Présentation sur la plage d'une durée d'environ 10 secondes.
2	<ul style="list-style-type: none"> ■ Entrée à l'eau Réaliser une entrée dans l'eau maîtrisée. 	Entrer dans l'eau dans une position libre (par la tête ou par un ou les pieds), sauf départ plongé.	Position identifiable lors de l'entrée à l'eau.	Rentrer dans l'eau jusqu'à immersion complète, dans une posture identifiable.
Transition libre				
3	<ul style="list-style-type: none"> ■ Rotation avant Réaliser une rotation complète, avant, corps groupé, rapide. 	Tourner autour de l'axe frontal passant par les hanches depuis une position corps allongé en surface.	Identifier une position de départ en surface Tourner à la surface corps groupé (b), en avant, autour de l'axe des hanches. Revenir à la position de départ.	Effectuer une rotation avant groupée complète, autour de l'axe des hanches, proche de la surface.
Transition libre				
4	<ul style="list-style-type: none"> ■ Élever un bras le plus haut possible Élever son corps et dégager un bras verticalement au maximum de la hauteur pour s'exprimer avant de s'immerger. 	Utiliser une motricité des jambes et du bras dans l'eau pour libérer le haut du corps (préparation sous l'eau autorisée).	Sortie du corps jusqu'à la taille pour élever le bras au maximum de la hauteur en effectuant un mouvement expressif jusqu'à l'immersion.	Élever le corps jusqu'à une hauteur proche de la taille pour sortir le bras réalisant un mouvement expressif.
Transition libre				
5	<ul style="list-style-type: none"> ■ Lever une jambe le plus haut possible Élever une jambe le plus haut possible proche de la verticale et de l'extension depuis une position dorsale. 	Utiliser l'appui du corps et des bras pour élever la jambe le plus haut possible.	Corps en extension et bassin proche de la surface jusqu'à ce que la jambe atteigne la verticale.	Position dorsale en extension et proche de la surface Jambe proche de la verticale et de l'extension. La hauteur est valorisée et non le maintien.
Transition libre				

Tâches	Objectifs visés	Compétences « Être capable de... »	Critères observables	Critères de réussite
6	■ Déplacement dorsal par la tête Se déplacer en position dorsale par la tête en utilisant les appuis des membres supérieurs.	Se déplacer dans l'espace arrière en utilisant uniquement des appuis des membres supérieurs.	Corps gainé aligné en surface. Membres supérieurs immergés, mains proches des cuisses. Jambes serrées et tendues.	Se déplacer sur le dos par la tête (environ 5 m). Corps aligné à la surface, jambes serrées et tendues, mains proches des cuisses.
7	■ Saluer Conclure le mini-ballet par un salut.	Se maintenir en position verticale stabilisée, tête hors de l'eau.	Verticalité du corps, stabilité de la position, un bras levé, orientation du regard vers le public.	Salut d'un bras en se stabilisant pendant minimum 2 secondes (épaules hors de l'eau).

- (a) Postures et/ou mouvements témoignant d'une attitude présente, d'une relation avec le public. L'importance du regard.
 (b) Dos arrondi, tête dans les genoux, talons près des fesses.
 (c) Mouvement expressif : mouvement orienté dans l'espace et dans le temps avec intention.

PASS'SPORTS DE L'EAU - TEST DE WATER-POLO

Parcours avec 3 partenaires et 1 gardien

Validation du test

L'ensemble des tâches doit être réussi et réalisé dans l'ordre et dans la continuité.

Taille du but

2 m de large et 70 cm de haut.

Types de ballons :

- Pour les enfants de 12 ans et moins : MIKASA 6008 (norme FINA), EPSAN 3 (norme LEN) ou équivalent (TURBO...).
- Pour les enfants de plus de 12 ans : MIKASA 6009 (norme FINA), EPSAN 4 (norme LEN) ou équivalent (TURBO...).

Tâches	Objectifs visés	Compétences « Être capable de... »	Critères observables	Critères de réussite
1	■ Lancer un ballon Envoyer le ballon à une main à un camarade immobile situé à 5 m.	Utiliser ses appuis pour lancer un ballon.	Le ballon est lancé à une main.	Le ballon arrive à portée de bras du partenaire.
2	■ Nager en crawl tête hors de l'eau Nager en crawl tête hors de l'eau sur 5 m vers le premier partenaire.	Se déplacer en maintenant une prise d'information visuelle aérienne.	Maintien de la tête hors de l'eau.	Le déplacement s'effectue en crawl. Le regard est maintenu hors de l'eau en direction du partenaire.
3	■ Changer de direction Faire le tour d'un partenaire.	Utiliser ses appuis pour contourner un obstacle.		Contourner l'obstacle en gardant la tête hors de l'eau. Le passage sur le dos est autorisé.
4	■ Nager avec un ballon entre les bras Récupérer le ballon et nager en crawl jusqu'au deuxième partenaire.	Organiser son déplacement en gardant le contrôle du ballon.	Maintien de la direction, ballon contrôlé (crawl). Si le contrôle du ballon est perdu, il est possible de le récupérer pour reprendre le déplacement.	Le déplacement s'effectue en crawl avec le ballon en direction du deuxième partenaire.
5	■ Changer de direction et tirer vite au but Contourner le deuxième partenaire et marquer un but.	Utiliser ses appuis pour lancer le ballon sans temps d'arrêt.	Changer de direction sans perdre le contrôle du ballon. Tir cadré.	Le ballon entre dans le but (a) ou est arrêté par le gardien. Il n'y a ni feinte ni temps d'arrêt avant le tir.
6	■ Reprendre un déplacement en crawl tête hors de l'eau après un tir Juste après le tir, nager vers le troisième partenaire et le contourner.	Enchaîner deux actions de jeu. Se déplacer en maintenant une prise d'information visuelle aérienne.	Vitesse de reprise du déplacement après le tir. Déplacement en crawl avec maintien de la tête hors de l'eau.	La reprise du déplacement est quasi immédiate. Le déplacement s'effectue en crawl. Le regard est maintenu hors de l'eau en direction du partenaire.
7	■ Appeler et recevoir un ballon Faire un appel de balle et recevoir le ballon sur la main.	Manifester son intention de recevoir le ballon en se rendant disponible.	Le joueur appelle la balle en levant les bras. Il est actif pour tenter de réceptionner le ballon sur la main.	L'appel de balle est visible Le ballon (b) est réceptionné en l'air ou rapidement récupéré s'il tombe dans l'eau.
8	■ Avancer en position offensive et tirer au but à une distance de 3 m Se déplacer avec le ballon hors de l'eau et marquer un but.	Utiliser ses appuis pour transporter le ballon en position offensive et marquer un but.	Le ballon est au-dessus du niveau de la tête. Déplacement vers l'avant avec un équilibre proche de la verticale. Le joueur manifeste une intention affirmée de marquer un but et effectue un tir cadré.	Le coude du bras porteur reste hors de l'eau Le ballon entre dans le but (a) ou est arrêté par le gardien.

- (a) Le fait de marquer au moins un but donne un joker au joueur. Un joker pourra permettre de tolérer la mauvaise réalisation d'une tâche.
 (b) Un ballon est fourni au troisième partenaire qui le lance au joueur. La distance qui les sépare est d'environ 2 m.

PASS'SPORTS DE L'EAU - TEST PLONGEON

Validation du test

L'ensemble des tâches doit être réussi et réalisé dans l'ordre et dans la continuité.
 Les tâches de 1 à 4 sont enchaînées et sont réalisées dans un espace aménagé (bord de bassin, salle, ...).

Tâches	Objectifs visés	Compétences «Être capable de ...»	Critères observables	Critères de réussite	
Enchaînement	1	<ul style="list-style-type: none"> ■ Présentation Effectuer une présentation de type gymnique. 	Se présenter en posture correcte, bras en croix.	Position «corrigée» (ventre rentré, tête droite, ...).	Tête droite, bras en croix, ventre rentré, jambes serrées et tendues.
	2	<ul style="list-style-type: none"> ■ Impulsion verticale sur place Effectuer 3 sauts avec extension de jambes et cercles de bras. 	Enchaîner sur place 3 sauts avec extension complète des genoux et chevilles, corps gainé et équilibré, coordonnés avec les cercles de bras vers l'arrière.	Élévation et gainage du corps. Coordination bras/jambes. Maintien de l'équilibre.	Succession de 3 impulsions enchaînées avec coordination des bras Réceptions sur place.
	3	<ul style="list-style-type: none"> ■ Rotation avant Effectuer une roulade avant par-dessus un obstacle (a). 	Réaliser une impulsion coordonnée à un enroulement de la tête et de la colonne vertébrale pour effectuer une roulade en franchissant un obstacle (ex : tas de 3 à 4 planches de natation placé dans le sens de la largeur) Utiliser la vitesse de rotation pour se relever sans appui des mains.	Impulsion. Enroulement de la nuque Pose des mains pour rouler. Redressement sans appui des mains avec extension des bras dans le prolongement du corps.	Enroulement de la nuque Roulade avant dans l'axe par-dessus un obstacle. Redressement sans appui des mains au sol.
	4	<ul style="list-style-type: none"> ■ Rotation longitudinale Effectuer un saut vertical avec ½ vrille. 	Réaliser une impulsion suivie d'une rotation autour de l'axe longitudinal avec ou sans l'aide des bras. Contrôler sa réception par flexion des jambes.	Impulsion et ½ vrille. Maintien du gainage pendant le saut. Réception contrôlée.	Rotation de 180° avec une réception stabilisée en posture correcte.
5	<ul style="list-style-type: none"> ■ Impulsion verticale Réaliser une chandelle avant groupée. 	Sauter haut et droit et enchaîner une position groupée. Entrer dans l'eau dans cette position.	Efficacité des cercles de bras. Hauteur de l'impulsion, groupé au sommet de la chandelle, main sur le tiers supérieur des tibias sans croiser les bras. Entrée dans l'eau pieds-fesses à une distance d'environ 60 cm du bord.	Position groupée correcte Absence de rotation et de déviation jusqu'à l'entrée dans l'eau à une distance d'environ 60 cm du bord.	

Tâches	Objectifs visés	Compétences «Être capable de ...»	Critères observables	Critères de réussite
6	<ul style="list-style-type: none"> ■ Rotation avant Réaliser une rotation avant. 	<p>À partir d'une position accroupie au bord du bassin, bras verticaux tendus, lancer les bras pour amorcer une rotation groupée en rentrant la tête.</p> <p>Effectuer une demi-rotation ou plus et entrer en position groupée dans l'eau.</p>	<p>Rapidité du mouvement des bras.</p> <p>Tête rentrée.</p> <p>Position la plus groupée possible.</p> <p>Mains sur le tiers supérieur des tibias.</p>	Réaliser une rotation très groupée.
7	<ul style="list-style-type: none"> ■ Entrée dans l'eau par la tête Réaliser un plongeon avant, départ assis ou accroupi. 	<p>A partir d'une position assise, pieds dans l'eau ou dans la goulotte, jambes pliées, dos droit, bras dans le prolongement du corps, collés contre les oreilles, une main attrapant l'autre, paumes face au ciel, se pencher le plus possible et se laisser glisser, en s'allongeant, en direction du fond du bassin.</p>	<p>Bascule du corps vers l'avant.</p> <p>Glissée en profondeur jusqu'à l'extension complète du corps.</p>	<p>Tout le corps doit passer par le trou formé par les mains.</p> <p>Tête bloquée entre les bras.</p>
8	<ul style="list-style-type: none"> ■ Rotation arrière Réaliser un dauphin arrière. 	<p>A partir d'une position de départ dans l'eau, mains sur la barre de départ ou goulotte, corps en flexion complète, pieds contre le mur, pousser sur les jambes en tirant la tête et en jetant les bras tendus vers l'arrière en attrapant ses mains.</p>	<p>Tête et corps en extension complète, regard vers l'arrière sur les mains.</p> <p>Bras collés contre les oreilles.</p>	<p>Corps et bras en extension complète.</p> <p>Tête vers l'arrière.</p> <p>Le corps doit décrire un cercle en arrière sous l'eau.</p>

(a) Attention, la tête doit être bien rentrée. Nécessité d'utiliser un tapis.

PASS'SPORTS DE L'EAU - TEST NAGE AVEC PALMES

50 m : 25 m battements - 25 m ondulations en bi palmes

Validation du test

L'ensemble des tâches doit être réussi et réalisé dans l'ordre, dans la continuité et sans mouvement de bras.
 Chez les jeunes sujets, utiliser un tuba frontal d'un diamètre de 18 mm.

Tâches	Objectifs visés	Compétences « Être capable de... »	Critères observables	Critères de réussite
1	<ul style="list-style-type: none"> ■ Départ plongé d'un plot de départ (a) Réaliser une entrée rapide et lointaine avec une grande vitesse. 	Coordonner dans un déséquilibre une impulsion vers l'avant pour entrer dans l'eau de façon organisée avec la plus grande vitesse possible.	Tête placée sous les bras à l'entrée dans l'eau. Alignement des segments (respect du corps projectile). Corps en extension complète. Déplacement en immersion sans action propulsive.	Le tuba frontal ressort à la surface. R ressortir au moins à 7,5 m du mur avec battements de jambes.
2	<ul style="list-style-type: none"> ■ Coulée après le départ Conserver le plus de vitesse sous la surface de l'eau par un maintien postural, puis maintenir sa vitesse par une reprise de nage. 	limiter les résistances à l'avancement en position ventrale par une organisation posturale.	Existence d'une immersion complète. Alignement du corps et des segments pendant la coulée. Enchaîner la reprise de nage en immersion par des mouvements de jambes continus, alternés, en fin de coulée.	Vidage efficace du tuba frontal.
3	<ul style="list-style-type: none"> ■ Déplacement en battements avec palmes et respiration avec un tuba frontal Enchaîner des solutions de propulsion avec un échange ventilatoire adapté par l'intermédiaire d'un tuba frontal. 	Coordonner des échanges ventilatoires avec des actions propulsives des membres inférieurs.	Existence de plusieurs échanges ventilatoires avec la face toujours immergée. Positionnement des bras en avant, tête rentrée pour rechercher une position hydrodynamique. Gainage et alignement du corps par rapport à l'axe de déplacement.	Bras en position avant, nager en battements sans arrêt jusqu'au virage.
4	<ul style="list-style-type: none"> ■ Virage culbute Changer de sens en un temps réduit en organisant une impulsion pour acquérir une plus grande vitesse. 	Réaliser une demi-rotation avant rapide pour passer à une position costale, suivie d'une poussée complète sur le mur (b).	Déclenchement de la rotation avant par une bascule de la tête et groupé rapide du corps. Pré-orientation des bras dans le sens du retour pendant la culbute.	Réaliser une culbute suivie d'une poussée sur le mur (b).
5	<ul style="list-style-type: none"> ■ Coulée ventrale la plus longue possible Obtenir, au terme de la poussée, une grande vitesse en immersion puis maintenir sa vitesse par une reprise de nage, suivi du vidage du tuba frontal. 	Conserver le positionnement de la tête et l'alignement des bras dans le prolongement du tronc. Maîtriser sa ventilation par la tenue d'une apnée et la dissociation bucco-nasale par le vidage du tuba frontal et des voies aériennes supérieures.	Retour à une position ventrale au terme de la poussée. Un déplacement dû à l'impulsion sur le mur et à la reprise de nage en ondulations et en apnée. Alignement du tronc et des membres supérieurs en immersion complète. En fin de coulée, le tuba frontal est correctement vidé.	Immersion jusqu'au passage du tuba frontal à 7,5 mètres du mur, avec une reprise de nage en ondulations.

Tâches	Objectifs visés	Compétences « Être capable de... »	Critères observables	Critères de réussite
6	<ul style="list-style-type: none"> ■ Retour en ondulations avec les bras devant Se déplacer en ondulations des membres inférieurs.	Se déplacer sur le ventre par des mouvements ondulatoires continus des membres inférieurs.	Gainage et alignement du corps dans l'axe de déplacement. Positionnement des bras en avant, tête rentrée pour rechercher une position hydrodynamique. Continuité des ondulations Arrivée en position ventrale.	Bras en position avant, enchaîner la longueur en ondulations avec une arrivée sur le ventre.

Pour les plus grands handicapés :

- (a) Le départ dans l'eau est autorisé.
- (b) Lors du virage, il faut qu'une partie quelconque du corps du nageur ou du matériel touche le mur.

3.3.3 Pass'compétition natation course

- Les engagements se font le mercredi qui précède la session auprès du référent ENF du comité départemental à l'adresse suivante enf@cd24natation.com avec une copie à l'adresse contact@cd24natation.com et selon les tarifs chapitre 6 du présent règlement.
- Les sessions de Pass'compétition sont planifiées dans le calendrier départemental.
- Les horaires de passage seront transmis lors de l'édition du programme de la compétition. Le test sera intégré autant que possible dans le programme d'une compétition officielle.
- Si un club ne présente pas de nageurs lors des sessions organisées et inscrites au calendrier officiel du département, **il devra quand même fournir un évaluateur pour ne pas compromettre le bon déroulement des tests.**
- Le règlement 2019 L'organisation du test du Pass'compétition est de la responsabilité de la Ligue régionale. Il peut être organisé par la Ligue régionale ou le Comité départemental par délégation. **Le passage du test se déroule sous la responsabilité et en la présence d'un représentant de la Ligue régionale de la FFN, lui-même titulaire de la certification d'évaluateur ENF3.**
- L'évaluation du Pass'compétition doit se faire conjointement par un (au minimum) évaluateur ENF3 Officiel pour l'ensemble du bassin et au minimum un évaluateur ENF3 par nageur/couloir.
- Jury en place
- Impossibilité pour un évaluateur d'évaluer un nageur de son club.

Fiche de détail du test :

PASS'COMPÉTITION - NATATION COURSE

100 m nagés dans l'ordre du 4 nages : papillon, dos crawlé, brasse, crawl

Validation du test

L'ensemble des tâches doit être réussi et réalisé dans l'ordre et dans la continuité.

Le parcours en natation s'effectue sans prendre appui sur le fond du bassin et sans changer de ligne d'eau.

À l'arrivée, le nageur demande son temps au chronométrateur.

Tâches	Objectifs visés	Compétences « Être capable de... »	Critères observables « Faire ou de tendre vers »	Critères de réussite « réaliser le minimum exigé »
1	■ L'environnement de compétition S'approprier l'environnement de la compétition et respecter les procédures.	Me rendre à la chambre d'appel et de prendre ma fiche de course.	Le nageur se rend en chambre d'appel. À l'annonce de sa série, il prend sa fiche de course et attend qu'on l'invite à se rendre sur la plage de départ.	Le nageur est présent en chambre d'appel. Il récupère sa fiche de course à l'annonce de son nom.
		Me positionner derrière ma ligne d'eau et de me préparer.	Le nageur se dirige vers la plage de départ jusqu'à sa ligne d'eau. Il donne sa fiche de course au chronométrateur et se prépare.	Le nageur se dirige vers sa ligne d'eau sans se tromper.
		M'avancer près du plot aux coups de sifflet brefs du juge-arbitre.	Le nageur se déshabille Il avance près du plot et est attentif aux ordres du juge-arbitre.	Le nageur attend au pied du plot. Il est attentif aux ordres du juge-arbitre.
		Monter sur le plot au coup de sifflet long du juge-arbitre.	Le nageur monte sur le plot Il attend l'ordre de mise en place avant de prendre sa position de départ.	Le nageur monte sur le plot et attend les ordres du starter.
		Me mettre en position au signal « à vos marques ».	Le nageur adopte une position de départ. Bien en équilibre sur ses appuis. Immobile, il est attentif au signal, prêt à s'élancer.	Le nageur ne provoque pas de faux départ.
2	■ Le départ plongé Réaliser un départ de compétition.	Réaliser un départ de compétition en se projetant le plus loin et le plus vite possible.	Le nageur réalise un plongeon de compétition Il cherche à aller le plus loin possible et le plus vite possible. Son corps est gainé et aligné à l'entrée dans l'eau.	Le nageur ne provoque pas de faux départ. La sortie de coulée s'effectue au plus tard avant la ligne des 15 m au passage de la tête.
3	■ Le papillon Parcourir 25 m en papillon.	Nager 25 m en papillon en respectant la réglementation de la nage papillon.	Il projette son corps vers l'avant en prenant appui sur une grande masse d'eau Il accélère son action propulsive jusqu'à l'extension complète des bras. La mobilisation de la tête et les modalités d'organisation de la ventilation sont des éléments déterminants quant à l'orientation de la trajectoire du corps. Le rythme de nage est régulier et ses actions ininterrompues.	Le nageur effectue le 25 m en papillon. Pendant tout le parcours, le nageur effectue des actions propulsives simultanées et continues des bras. Les bras passent au-delà de la ligne des épaules, les retours vers l'avant sont simultanés et aériens. Les mouvements de pieds vers le haut et vers le bas sont simultanés Les mouvements de jambes de brasse ne sont pas autorisés.

Tâches	Objectifs visés	Compétences « Être capable de... »	Critères observables « Faire ou de tendre vers »	Critères de réussite « réaliser le minimum exigé »
4	<ul style="list-style-type: none"> Le virage papillon / dos Effectuer un virage en enchaînant la nage papillon avec le dos.	Enchaîner le passage du papillon au dos en respectant la réglementation du virage.	Après avoir touché le mur à deux mains, le nageur se positionne rapidement sur le dos Le corps gainé et aligné sur son axe de déplacement. Il cherche à aller le plus loin et le plus vite possible sous l'eau en position dorsale. Il entretient sa vitesse de déplacement jusqu'à sa reprise de nage.	Le nageur touche le mur à deux mains simultanément en position ventrale et repart en position dorsale. La sortie de coulée s'effectue au plus tard avant la ligne des 15 m au passage de la tête.
5	<ul style="list-style-type: none"> Le dos crawlé Parcourir 25 m en dos crawlé.	Nager 25 m en dos crawlé selon un niveau d'organisation minimale à maîtriser.	La tête est fixée sur l'axe de déplacement. Les actions de bras sont continues, les retours aériens rapides, les bras relâchés sont projetés vers le point d'entrée dans l'eau.	Le nageur effectue le 25 m en dos crawlé. Le nageur est en position dorsale Le mouvement de roulis du corps reste inférieur à 90° par rapport à l'horizontale. Pendant tout le parcours, les actions de bras sont alternées et continues, avec un retour aérien. Le mouvement de jambes est alternatif.
6	<ul style="list-style-type: none"> Le virage dos / brasse Effectuer un virage en enchaînant la nage dos avec la brasse.	Enchaîner le passage du dos à la brasse en respectant la réglementation du virage.	Après avoir touché le mur, le nageur se repousse rapidement du mur sur le ventre. Il effectue une coulée pour aller le plus loin et le plus vite possible sous l'eau. Il entretient sa vitesse par une action de bras qui se prolonge jusqu'aux cuisses, suivie d'une action de jambes Pendant toute cette action, le corps du nageur reste profilé.	Le nageur touche le mur sur le dos et repart en position ventrale. Le nageur effectue une coulée suivie d'une action de bras et de jambes en immersion. La tête coupe au plus tard la surface de l'eau au moment de la phase la plus large de la seconde traction de bras.
7	<ul style="list-style-type: none"> La brasse Parcourir 25 m en brasse.	Nager 25 m en brasse en respectant la réglementation de la nage en brasse.	L'engagement de la tête dans le sens du déplacement et la recherche d'un corps profilé favorise l'entretien de la vitesse. L'action de jambes se termine lorsque les membres inférieurs sont joints.	Le nageur effectue 25 m en brasse. Les mouvements de bras sont simultanés sans dépasser la ligne des hanches. Les coudes sont dans l'eau La tête coupe la surface de l'eau lors de chaque cycle de nage. Les mouvements de jambes sont simultanés et dans le même plan horizontal. Les pointes de pieds sont orientées vers l'extérieur.

Tâches	Objectifs visés	Compétences « Être capable de... »	Critères observables « Faire ou de tendre vers »	Critères de réussite « réaliser le minimum exigé »
8	<ul style="list-style-type: none"> ■ Le virage brasse / crawl Effectuer un virage en enchaînant la nage brasse avec le crawl. 	Enchaîner le passage de la brasse au crawl en respectant la réglementation du virage.	À l'issue du parcours en brasse, le nageur se repousse rapidement du mur. Le corps gainé et aligné sur son axe de déplacement, il cherche à aller le plus loin et le plus vite possible. Il entretient sa vitesse jusqu'à sa reprise de nage.	Le nageur touche le mur à deux mains simultanément sur le ventre. La sortie de coulée s'effectue au plus tard avant la ligne des 15 m au passage de la tête.
9	<ul style="list-style-type: none"> ■ Le crawl Parcourir 25 m en crawl. 	Nager 25 m en crawl selon un niveau d'organisation minimale à maîtriser	La tête et le corps sont alignés sur un même axe. La ventilation s'organise selon les besoins en conservant un alignement de la tête. Une ventilation alternée (3 temps) sera le gage d'une capacité d'adaptation et d'un niveau d'organisation supérieur et recherché.	Le nageur effectue le 25 m en crawl la tête dans l'eau. Le nageur est en position ventrale. Les actions de bras sont alternées, avec un retour aérien.
10	<ul style="list-style-type: none"> ■ L'arrivée et le chrono Rester concentré jusqu'à la touche du mur. Prendre connaissance de sa performance. 	De terminer le parcours en touchant le mur. Et de prendre connaissance du temps réalisé.	En fin de parcours en crawl, le nageur touche le mur de façon franche et le plus vite possible. Il demande son temps au chronomètre et est capable de le restituer à l'entraîneur. Il est attentif à ne pas gêner les autres participants, il attend leur arrivée avant de sortir de l'eau.	Le nageur touche le mur. Il attend l'arrivée des autres nageurs avant de sortir de l'eau. Il demande son temps au chronomètre.

Tout au long de son parcours, le nageur cherche à optimiser la position et le maintien de son corps par un alignement proche de l'axe de déplacement afin de limiter les sources de freinage.

Il adapte sa ventilation en cohérence avec le maintien de son alignement et en organisant sa propulsion avec l'intention de prendre appui sur l'eau et de repousser des « masses d'eau » vers ses pieds.

Les critères observables correspondent à un niveau d'organisation vers lequel il faudrait tendre. Les critères de réussite représentent le minimum accepté pour valider le test.

PASS'COMPÉTITION - NATATION ARTISTIQUE

Préambule

Ce ballet (parcours semi-libre en musique) est constitué de l'enchaînement de onze tâches.
 Les transitions entre les tâches sont libres mais doivent être en cohérence avec la spécificité de la discipline : faciliter l'enchaînement d'une tâche à l'autre, permettre la meilleure exécution de chacune d'elles, répartir les tâches sur une distance d'au moins 25 m, poursuivre la relation avec le public (regard, orientation, hauteur...).

Validation du test

L'ensemble des tâches doit être réussi et réalisé dans l'ordre et dans la continuité et en musique. Le choix de la musique est libre, des précisions pourront être apportées dans le règlement de la structure organisatrice.

Conditions entraînant l'élimination

Distance parcourue inférieure à 25 m. Arrêt excessif durant l'exécution du parcours. Appui sur le mur, le fond, les lignes d'eau. Une tâche non réalisée.
 Non-respect de l'ordre des tâches (l'inversion des tâches 7 et 8 est tolérée). Temps de réalisation totale du parcours supérieur à 2'30".

Tenue de la nageuse

Le port des lunettes n'est pas autorisé. Celui du pince-nez est préconisé. La tenue est libre (maillot de ballet, ou maillot noir et bonnet blanc).
 Des précisions pourront être apportées dans le règlement de la structure organisatrice.

Tâches	Objectifs visés	Compétences « Être capable de... »	Critères observables	Critères de réussite
1	■ Présentation hors de l'eau Se présenter aux spectateurs.	Se présenter librement sur la plage de départ, de manière non verbale (a).	Entrer en relation avec les spectateurs, sur une durée d'environ 10 secondes.	Présentation sur la plage en communiquant avec les spectateurs.
2	■ Entrée dans l'eau Réaliser une entrée dans l'eau maîtrisée.	Entrer dans l'eau dans une position libre (par la tête ou par les pieds).	Position identifiable lors de l'entrée à l'eau.	Rentrer dans l'eau jusqu'à immersion complète, dans une posture identifiable.
Transition libre pour se dégager du mur de plus de 2 m (la poussée sur le mur en immersion est autorisée)				
3	■ Rotation longitudinale Réaliser une rotation longitudinale.	Enchaîner, dès l'arrivée en position ventrale, une rotation complète du corps sur l'axe longitudinal passant par la tête et les pieds. Dès l'arrivée sur le dos, enchaîner avec la tâche 4.	Dès l'extension du corps en surface en position ventrale, tourner, corps gainé, pour prendre une position dorsale corps en surface, puis enchaîner avec la tâche 4. Le sens de rotation est libre.	Position ventrale corps en extension, corps gainé durant la rotation, position dorsale corps en extension, corps proche de la surface durant la tâche.
Enchaînement direct des tâches 3 et 4				
4	■ Rotation arrière Réaliser une rotation arrière complète, corps groupé, rapide.	Tourner en arrière autour de l'axe frontal passant par les hanches depuis une position corps allongé sur le dos en surface.	Identifier une position dorsale de départ en surface. Tourner à la surface, corps groupé (b), en arrière, autour de l'axe des hanches. Revenir à la position dorsale de départ.	Corps en extension en surface, effectuer une rotation arrière groupée complète, autour de l'axe des hanches, proche de la surface.

Tâches	Objectifs visés	Compétences « Être capable de... »	Critères observables	Critères de réussite
Transition libre				
5	<ul style="list-style-type: none"> Élever le corps pour sortir au moins un bras Élever son corps et dégager un ou deux bras verticalement au maximum de la hauteur pour s'exprimer avant de s'immerger.	Utiliser une motricité des jambes et du ou des bras dans l'eau pour libérer le haut du corps (préparation sous l'eau autorisée).	Sortie du corps jusqu'à la taille pour élever un bras ou deux, au maximum de la hauteur en effectuant un mouvement expressif (c) jusqu'à l'immersion.	Élévation du corps jusqu'à une hauteur proche de la taille pour sortir le ou les bras réalisant un mouvement expressif.
Transition libre				
6	<ul style="list-style-type: none"> Se déplacer avec mouvement expressif Se déplacer en rétro-pédalage (d), épaules hors de l'eau avec mouvement expressif (c).	Utiliser une motricité alternée pour se maintenir les épaules hors de l'eau et s'exprimer avec le haut du corps (regard, tête, bras, buste...), dans deux orientations différentes en poursuivant son déplacement dans la ligne d'eau.	Se déplacer épaules hors de l'eau avec mouvements alternatifs des jambes, corps vertical, dans deux orientations différentes, sur une distance d'environ 5 mètres.	Se déplacer épaules hors de l'eau, dans deux orientations différentes avec mouvement expressif.
Transition libre				
7	<ul style="list-style-type: none"> Lever la jambe gauche le plus haut possible Élever la jambe gauche le plus haut possible proche de la verticale et de l'extension depuis une position dorsale Sans passer par une position identifiable intermédiaire.	Utiliser l'appui du corps et des bras pour élever la jambe gauche le plus haut possible et atteindre la position proche du « ballet-leg ». La hauteur et l'extension du corps sont valorisées et non le maintien.	Corps en extension et bassin proche de la surface jusqu'à ce que la jambe gauche atteigne la verticale. Un léger pli de la jambe est autorisé pour élever la jambe avec rapidité.	Position dorsale en extension en surface Jambe gauche proche de la verticale et de l'extension. La hauteur et l'extension du corps sont valorisées et non le maintien.
Transition libre				
8	<ul style="list-style-type: none"> Lever la jambe droite le plus haut possible Élever la jambe droite le plus haut possible proche de la verticale et de l'extension depuis une position dorsale . Sans passer par une position identifiable intermédiaire.	Utiliser l'appui du corps et des bras pour élever la jambe droite le plus haut possible et atteindre la position proche du « ballet-leg ». La hauteur et l'extension du corps sont valorisées et non le maintien.	Corps en extension et bassin proche de la surface jusqu'à ce que la jambe droite atteigne la verticale. Un léger pli de la jambe est autorisé pour élever la jambe avec rapidité.	Position dorsale en extension en surface Jambe droite proche de la verticale et de l'extension. La hauteur et l'extension du corps sont valorisées et non le maintien.
Transition libre				
9	<ul style="list-style-type: none"> Déplacement dorsal par la tête Se déplacer en position dorsale par la tête en utilisant les appuis des membres supérieurs.	Se déplacer dans l'espace arrière en utilisant uniquement des appuis de godille.	Corps gainé aligné en surface. Membres supérieurs immergés, mains proches des cuisses. Jambes serrées et tendues Distance d'environ 5 m.	Se déplacer sur le dos par la tête. Corps aligné à la surface, jambes serrées et tendues, mains proches des cuisses.

Tâches	Objectifs visés	Compétences « Être capable de... »	Critères observables	Critères de réussite
Transition libre				
10	<ul style="list-style-type: none"> Se renverser vers la verticale (découvrir la verticale) S'immerger à partir d'une position corps carpé ou corps cambré ou corps groupé pour aller en position « verticale » tête en bas.	Passer du plan horizontal au plan vertical à partir de la surface. Découvrir le renversement et la verticale tête en bas.	Corps cambré ou carpé ou groupé identifiable atteindre une position proche de la verticale tête en bas. La hauteur du passage des jambes est libre (en s'enfonçant, en surface, au-dessus de la surface). Passage des jambes serrées.	Depuis une position proche de la position cambrée, carpée ou groupée, s'immerger complètement jusqu'à la disparition des pieds pour atteindre une position proche de la position verticale tête en bas.
Transition libre				
11	<ul style="list-style-type: none"> Saluer Conclure le ballet par un salut.	Se maintenir en position verticale stabilisée, tête hors de l'eau.	Verticalité du corps, stabilité de la position, un bras levé, orientation du regard vers le public, pendant environ 2 sec.	Salut d'un bras en se stabilisant, avec au moins une épaule hors de l'eau.

- (a) Postures et/ou mouvements témoignant d'une attitude présente, d'une relation avec le public. L'importance du regard.
 (b) Dos arrondi, tête dans les genoux, talons près des fesses.
 (c) Mouvement expressif : mouvement orienté dans l'espace et dans le temps avec intention.
 (d) Rétropédalage : mouvements alternatifs des membres inférieurs.

La description des positions renvoie au manuel FINA. Toutefois, la validation des tâches doit faire référence aux critères de réussite du Pass'compétition.



<http://www.cd24natation.com>
<https://www.facebook.com/natation.comite.dordogne.24>

3.3.4 Des règles de l'École de Natation Française aménagées.

Pour faire suite aux remontées de terrain, il y avait une volonté fédérale de faire évoluer l' ENF, sans toutefois la dénaturer et en tenant compte des avancées actuelles en termes de réglementation.

AMÉNAGEMENTS :

Ainsi, pour cette nouvelle saison sportive 2018/2019, chaque nageur licencié au sein de la FFN âgé de 10 ans et moins (né en 2009 et après) prendra part obligatoirement à l'ENF. Les nageurs âgés de 11 ans et plus (nés 2008 et avant) ne sont pas soumis au caractère obligatoire de l' ENF, ils peuvent cependant prendre part au dispositif s' ils le souhaitent.


NOUVEAUTÉS :

A partir de cette nouvelle saison sportive, les nageurs expatriés ou étrangers, licenciés au sein de la FFN, âgés de 10 ans et moins (nés en 2009 et après) peuvent bénéficier, sur demande motivée auprès de la FFN et après accord de celle-ci, d' une dispense de passage de tests ENF, délivré au cas par cas, pour prendre part aux compétitions du programme fédéral.

Pour les 2008 et avant : pas d'obligation ENF

Les nageurs âgés de 11 ans et plus (nés 2008 et avant) accèdent librement à la compétition. Ils ne sont pas soumis au caractère obligatoire de l' ENF. Ils peuvent cependant prendre part aux trois étapes de l' ENF en fonction de la volonté de chacun.

Pour être enregistrés dans la rubrique ENF du logiciel extraNat de la FFN, les nageurs concernés devront respecter la chronologie des tests ENF et devront être titulaires du test ENF sous-jacent pour enregistrer le test ENF correspondant.



3.4 Calendrier ENF

(Extrait du document **CND24 CALENDRIER SPORTIF 2019 REV 2 du 10/01/2019**)

DATES	COMPETITIONS	Pass'sport de l'eau	Pass' Compétition	Adolescents	Jeunes	Juniores / Seniors	Masters	LIEUX	CLUB SUPPORT	DUREE	HEURE D'OUVERTURE	FIN DES EPREUVES	COMMENTAIRES
dimanche 14 octobre 2018	JOQUA 1	Non	Oui	X	X	X		Bergerac	CNB	Journée	9h	18h	
dimanche 21 octobre 2018	JOQUA 2: Championnat 1/2 Fond	Oui	Oui		X	X		Périgueux BdB	COPO	Journée	9h	18h	ENF2 NA: Plafonné à 5 nageurs. A déterminer la semaine précédente avec le nombre de nageurs et programme de la compétition.
VACANCES DE LA TOUSSAINT DU SAMEDI 20/10/2018 MATIN au 4/11/2018 SOIR													
dimanche 11 novembre 2018	Interclubs Toutes catégories Poles départementales 24/47/Libourne	Non	Oui	X	X	X	X	Bergerac	CNB	Journée	9h30	18h	Regroupement 24/47
samedi 17 novembre 2018	ENF sur créneaux clubs-ANNULEE et REPROGRAMME	Oui						Périgueux-BdB	COPO		17h30	19h30/20h00	
samedi 24 novembre 2018	Championnats départementaux hiver-ANNULEE	Non	Non	X	X	X		Périgueux-BdB	ACAP	Journée	9h	18h	
dimanche 25 novembre 2018		Non	Oui				Journée			9h	18h		
samedi 8 décembre 2018	JOQUA 3.1	Non	Oui	X	X	X		Périgueux BdB	COPO	1/2 Journée	8h00	12h30	
dimanche 9 décembre 2018	ENF sur créneaux clubs ANNULEE et REPROGRAMME	Oui						St Astier	St Astier		16h00	18h00	
dimanche 9 décembre 2018	JOQUA 3.2	Oui	Oui	X	X	X		St Astier	CN St Astier	Journée	9h	18h	
jeudi 13 décembre 2018	ENF sur créneaux clubs	Oui						Périgueux BdB	COPO		16h00	18h00	
VACANCES DE NOEL DU SAMEDI 22/12/2018 MATIN au 6/01/2019 SOIR													
dimanche 20 janvier 2019	JOQUA 4 ANNULEE	Non	Oui	X	X	X		Périgueux-BdB	COPO	Journée	9h	18h	
samedi 19 janvier 2019	Championnats départementaux hiver	Non	Non	X	X	X		Périgueux BdB	ACAP	Journée	9h	18h	
dimanche 20 janvier 2019		Non	Oui				Journée			9h	18h		
samedi 26 janvier 2019	ENF sur créneaux clubs	Oui						Périgueux BdB	ACAP		17h30	19h30/20h00	
dimanche 10 février 2019	JOQUA 5	Non	Oui	X	X	X		St Astier	CN St Astier	Journée	9h	18h	
VACANCES DE FEVRIER DU SAMEDI 16/02/2019 MATIN au 03/03/2019 SOIR													
dimanche 17 mars 2019	JOQUA 6	Non	Oui	X	X	X		Bergerac	CNB	Journée	9h	18h30	
dimanche 24 mars 2019	ENF sur créneaux clubs	Oui						St Astier	CN St Astier		14h30	16h30	
VACANCES DE PAQUES DU SAMEDI 13/04/2019 MATIN au 28/04/2019 SOIR													
samedi 18 mai 2019	ENF sur créneaux clubs	Oui						Bergerac	CNB		9h	11h/12h	Sur créneaux Clubs
dimanche 19 mai 2019	Interclubs Avenants et jeunes	Non	Non	X	X			Villeneuve / Lot		Journée	9h	18h	
samedi 25 mai 2019	Championnats départementaux été	Non	Oui	X	X	X		Bergerac	CNB	Journée	9h	18h	
dimanche 26 mai 2019		Non	Oui				Journée			9h	18h		

Pour les pass'compétition Natation Artistique, se référer au calendrier Natation Artistique de la Ligue Nouvelle Aquitaine.

3.5 Récompenses

Les enfants et notamment ceux de moins de 10 ans sont particulièrement sensibles à ce genre d'initiative.

Les nageurs titulaires des « Pass'sport de l'eau » et des « Pass'compétition » se verront remettre à la fin de la session des tests si ils sont validés une récompense.

Les lieux et dates de ces remises pourront être modifiées si besoin par le Comité Départemental.

3.5.1 Sauv'nage :

- Livret d'obtention du sauv'nage (fourni et rédigé par le club).



Sauv'nage

Version 2019 - 10 pages - 100 exemplaires par club - 100 exemplaires par club - 100 exemplaires par club - 100 exemplaires par club

TACHES	OBJECTIFS VISES	COMPÉTENCES à être capable de...	CRITÈRES DE RÉUSSITE
1	Établir un équilibre stable dans l'eau et maintenir une position stable en une seule prise.	Stabiliser son corps, se laisser remonter passivement.	Établir une position stable et rester immobile sans propulsion (1')
2	Realiser une flottaison ventrale.	Realiser un équilibre en position ventrale.	Équilibre ventral, maintenir un souffle pendant 3 secondes. Équilibre et stabilité en surface.
3	Établir un équilibre ventral, un passage en immersion et une sortie de l'eau maîtrisée.	Nager (se) dans l'eau et à l'air.	Rester sans prise d'appui sur le ventre.
4	Se maintenir en position ventrale.	Rester en position ventrale tête hors de l'eau durant 5 secondes.	Titre érogéon pendant 5 secondes (1'). Clavier et stabilité hors de l'eau.
5	Effectuer une succession de déplacements en surface et en immersion.	Respecter du contenu, nager (entre 15 et 20 m). Poser son corps dans l'eau, nager (entre 15 et 20 m). Poser son corps dans l'eau, nager (entre 15 et 20 m).	Déplacement sur le ventre, nager en surface et en immersion (1').
6	Realiser une flottaison dorsale.	Realiser un équilibre en position dorsale.	Équilibre dorsal, maintenir un souffle pendant 3 secondes. Équilibre et stabilité à l'air.
7	Realiser une position dorsale.	Nager sur le dos pendant 10m et 20m.	Déplacement sans temps d'arrêt en immersion à l'air (1').
8	Effectuer une immersion, un déplacement vers la fond du bassin, une resurfaçage de la surface d'un objet et une remontée maîtrisée.	À la fin de la séance, aller chercher un objet au fond du bassin, le ramener au dessus de l'eau, le déposer, ramener le parcours en position de départ.	Respecter l'ordre de la séance, nager en surface, à l'air et en immersion à 10m et 20m. Ramener l'objet au dessus de l'eau, le déposer, ramener le parcours en position de départ.

(1) Consignes pédagogiques d'appui pour le club. Voir document annexé de consignes particulières.

3.5.2 Pass'sport de l'eau :

- Livret d'obtention du pass'sport de l'eau (fourni et rédigé par le club).



- Petit sac à d'eau : Pass'sport de l'eau

<http://www.cd24natation.com>
<https://www.facebook.com/natation.comite.dordogne.24>



3.5.3 Pass'compétition :

- Livret d'obtention du pass'compétition (fourni et rédigé par le club)

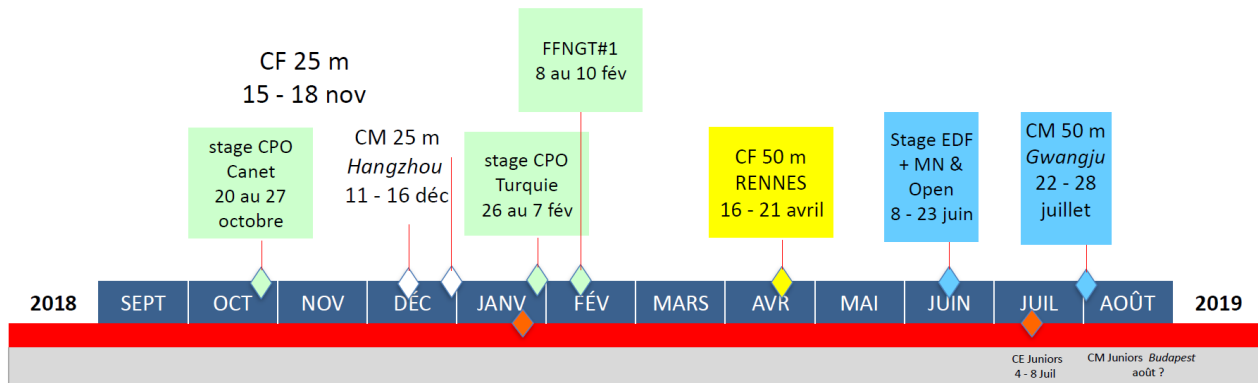


- Une médaille « Or » 32mm
- Un tee shirt du CND24 « PASS COMPETITION » qui sera remplacé par un sac à dos dès épuisement du stock des tee shirts



4. Programme et réglementation des compétitions 2018-2019

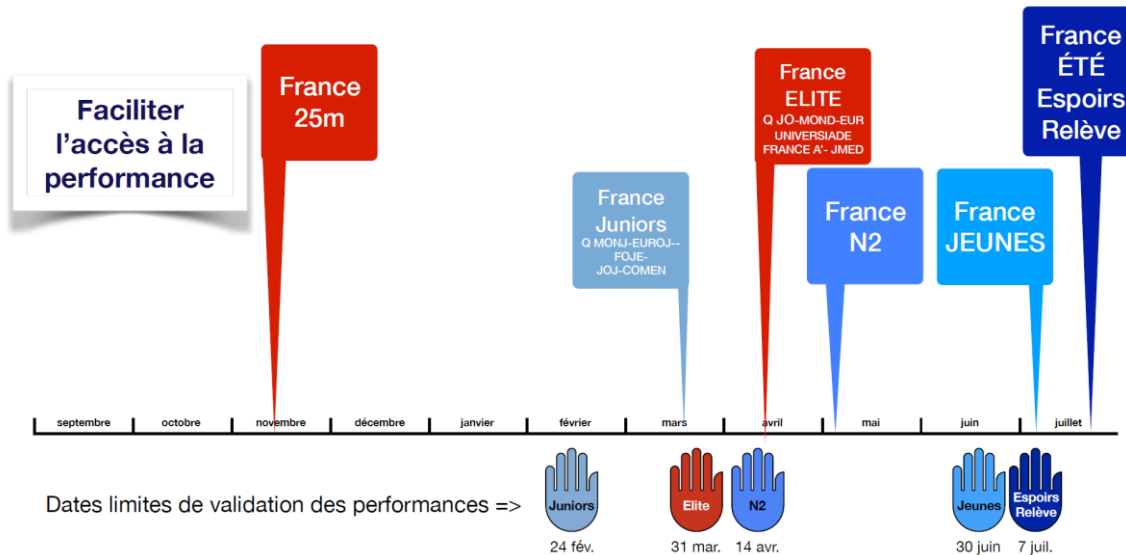
4.1 Déroulé saison 2018-2019



4.2 Programme sportif

L'objectif principal de la Fédération Française de Natation:

- faciliter l'accès à la performance vers les championnats nationaux
 - le programme sportif,
 - le mode de qualification
 - les grilles de temps
 - les JEUNES
 - les JUNIORS
 - les SENIORS - France Elite
- Faciliter et fédérer l'action de tous les acteurs de la Natation
 - les FRANCE Été
 - les compétitions par équipes
- Le classement national des clubs



Les compétitions référencées :

Juniors et plus :

Ce sont toutes les compétitions qui ont fait l'objet d'une validation préalable par la ligue et par la commission des organisations fédérales (COF) pour les meetings nationaux.

Jeunes :

Ce sont toutes les compétitions en bassins de 25m et 50m, déclarées à minima par les Comités Départementaux et validées par les Ligues.

Le comité Départemental met en place en accord avec les directives de la Fédération Française de Natation et celles de la Ligue de Natation Nouvelle Aquitaine le programme ci-dessous complété avec un programme spécifique pour la catégorie Avenir qui s'inspire du programme jeune.

4.2.1 Les jeunes

L'objectif de la Fédération Française de Natation est d'élargir les chemins vers la performance.

- MULTIPLES, il s'agit avant tout d'en écarter aucun, et de permettre à chacun de trouver le plus approprié à sa singularité et à son contexte.
- CONCILIER polyvalence et spécialisation, par le biais de deux évènements :

La participation à ces deux trophées est laissée à la discrétion des nageurs et de leurs entraîneurs, elle n'obéit à aucune obligation, et reste donc en cela soumise à l'intérêt et à la motivation de chacun.

Le classement sera établi à partir du cumul des meilleurs temps réalisés ou des points obtenus par chaque nageur(euse) tout au long de la saison pour chacune des épreuves inscrites au trophée auxquelles il(elle) aura pris part lors des différentes compétitions référencées.

Toutes les performances réalisées en bassin de 25 m et/ou 50 m dans les compétitions référencées seront prises en compte pour établir ce classement. Pour être cumulées selon un principe équitable pour tous les participants, les performances réalisées en bassin de 25 m seront converties en bassin de 50 m, d'après la table de conversion fédérale.

Ainsi chaque entraîneur est libre du choix de la stratégie qu'il souhaite appliquer concernant l'engagement et la participation du ou des nageur(s) dont il a la responsabilité, nombre de compétitions, nombre d'épreuves disputées,

Programmation et distribution sur la période ouverte pour le classement de celle-ci.

1°/ Deux Trophées couvrant la totalité de la saison, pour évaluer leur éclectisme :

- Trophée du 4 nageur (Au cumul des temps réalisés):
 - Jeunes 1 : Challenge des 50 mètres
 - Jeunes 2 : Challenge des 100 mètres
 - Jeunes 3 : Challenge des 200 mètres
- Trophée du nageur complet :
 - Jeunes 1 - Jeunes 2 : 400 nage libre - 200 4 nages - 50 de spécialité
 - Jeunes 3 : 800 ou 1500 nage libre (le meilleur transféré à la table de cotation pris en compte, Dames et Messieurs pouvant nager le 800 et 1500m) - 400 4 nages - 50 de spécialité



<http://www.cd24natation.com>
<https://www.facebook.com/natation.comite.dordogne.24>

2°/ Un Championnat de France Jeunes, où ils pourront également faire valoir leurs meilleurs atouts dans le cadre d'une première confrontation individuelle nationale (qualification selon des grilles de temps par ANNÉE d'âge). Les nageurs pourront réaliser les temps de qualification tout au long de la saison, entre le 16 Septembre 2018 et le 30 Juin 2019, date limite de prise en compte des performances, en bassins de 25m et 50m.

Les jeunes sont invités sur qualification aux championnats régionaux hiver et été Juniors-séniors (voir le règlement régional).

Récompenses départementales

Les 3 premières et 3 premiers nageurs des Trophées JEUNES de la saison en cours recevront un trophée lors des championnats départementaux été (**A confirmer en raison des délais de traitement des résultats et sous réserve de pouvoir les extraire correctement**) où ils seraient mis à l'honneur.

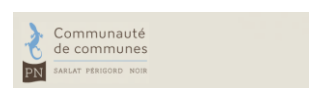
4.2.2 Les avenir

Le Natathlon l'an dernier avait pour finalité sportive de former des nageurs "complets" (programme de développement) et pour cette catégorie nous souhaitons mettre en place cette année un programme inspiré de la catégorie Jeune 1 avec une finalité départementale permettant de :

- Valoriser une offre sportive variée dès la sortie du Pass'Compétition.
- Encourager la pratique de plusieurs épreuves dans une même journée.
- Encourager la performance.
- Développer la formation des nageurs dans les quatre nages avant d'aborder le « 4 nages ».
- Rendre le parcours de formation stimulant avec des exigences en cohérence avec les différences de maturité.

La participation à ces deux trophées est laissée à la discrétion des nageurs et de leurs entraîneurs, elle n'obéit à aucune obligation, et reste donc en cela soumise à l'intérêt et à la motivation de chacun.

Le classement sera établi à partir du cumul des meilleurs temps réalisés ou des points obtenus par chaque nageur(euse) tout au long de la saison départementale pour chacune des épreuves inscrites au trophée auxquelles il(elle) aura pris part lors des différentes compétitions référencées.





<http://www.cd24natation.com>
<https://www.facebook.com/natation.comite.dordogne.24>

Toutes les performances réalisées en bassin de 25 m dans les compétitions référencées seront prises en compte pour établir ce classement.

Ainsi chaque entraîneur est libre du choix de la stratégie qu'il souhaite appliquer concernant l'engagement et la participation du ou des nageur(s) dont il a la responsabilité, nombre de compétitions, nombre d'épreuves disputées,

Programmation et distribution sur la période ouverte pour le classement de celle-ci.

1°/ Deux Trophées couvrant la totalité de la saison, pour évaluer leur éclectisme :

- Trophée du 4 nageur :
 - Avenirs Toutes catégories: Challenge des 50 mètres
- Trophée du nageur complet :
 - Avenirs Toutes catégories : 200 nage libre - 100 4 nages - 50 de spécialité

Un nageur pourra disputer **au maximum deux épreuves** du programme par réunion.


Les Avenirs 2^{ème} année sont invités sur qualification aux championnats régionaux été Jeunes (voir le règlement régional).

Récompenses départementales

Les 3 premières et 3 premiers nageurs des Trophées Avenirs par catégorie d'âge de la saison en cours recevront un trophée lors des championnats départementaux été (**A confirmer en raison des délais de traitement des résultats et sous réserve de pouvoir les extraire correctement**) où ils seraient mis à l'honneur.

Les catégories d'âge sont :

- Dames 9 ans
- Dames 10 ans
- Messieurs 9 ans
- Messieurs 10 ans
- Messieurs 11 ans



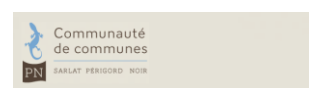


<http://www.cd24natation.com>
<https://www.facebook.com/natation.comite.dordogne.24>

4.3 Programme des compétitions toutes catégories

4.3.1 Circuit qualificatif Nouvelle Aquitaine hiver : JOQUA 1

Bassin	25m
Catégories	Avenirs, Jeunes, Juniors, Séniors
Epreuves:	Réunion 1 : 50 pap, 200brasse, 100NL, 100 dos, 100 pap, 200 NL, 50m dos, 100 4N Reunion 2 : 50 brasse, 400NL, 200 4N, 200 dos, 50 NL, 100 brasse, 200 pap
Qualificatives pour	Compétitions régionales et plus (Voir règlement de la Ligue)
Date	14/10/2018
Lieu	Piscine Picquecailloux à Bergerac
Club organisateur	CNB
Durée	2 réunions
Ouverture des portes	Réunion 1 : 9h00 - 12h30 (Accès club support 8h00) Réunion 2 : 13h30 – 18h00 max
Echauffement	1 heure pour chaque réunion*. *L'échauffement pourra être réduit pour respecter les horaires d'ouverture de la piscine.
Type de compétition	Individuelle Qualificative pour les Championnats Régionaux pour les catégories Jeunes, Juniors et Séniors Référence Départementale Performances insérées dans la base de données fédérale
Modalités d'accès	Tous les nageurs licenciés peuvent participer à ces compétitions
Droits d'engagements	Voir chapitre 6 du présent règlement

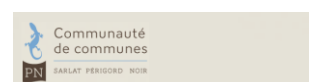




<http://www.cd24natation.com>
<https://www.facebook.com/natation.comite.dordogne.24>

4.3.2 Circuit qualificatif Nouvelle Aquitaine hiver de demi-fond/championnat Régional ½ Fond: JOQUA 2

Bassin	25m
Catégories	Jeunes, Juniors, Séniors
Epreuves	Réunion 1 : 800 NL fille, 1500 NL garçon, 400 4 N filles Réunion 2 : 800NL garçon, 1500 filles, 400 4 N garçon
Qualificatives pour	Compétitions régionales et plus (Voir règlement de la Ligue)
Date	21/10/2018
Lieu	Bertran de Born Périgueux
Club organisateur	COPO
Durée	2 réunions
Ouverture des portes	Réunion 1 : 9h00 - 12h30 Réunion 2 : 13h30 – 18h00 max
Echauffement	1 heure pour chaque réunion*. *L'échauffement pourra être réduit pour respecter les horaires d'ouverture de la piscine.
Type de compétition	Individuelle Qualificative pour les Championnats Régionaux pour les catégories Jeunes, Juniors et Séniors Référence Départementale Performances insérées dans la base de données fédérale
Modalités d'accès	Tous les nageurs licenciés peuvent participer à ces compétitions
Droits d'engagements	Voir chapitre 6 du présent règlement
Classements	Classement régional





<http://www.cd24natation.com>
<https://www.facebook.com/natation.comite.dordogne.24>

4.3.3 Interclubs TC Poule départementale 24-47

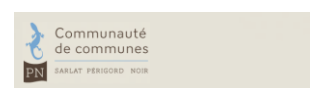
Bassin	25m
Catégories	Toutes catégories en conformité avec l'ENF
Epreuves	<p>Réunion 1: 10x50 nage libre dames 10x50 nage libre messieurs 100 dos dames 200 dos messieurs 100 brasse dames 200 brasse messieurs 100 nage libre dames 400 nage libre messieurs 100 papillon dames 200 papillon messieurs 100 4 nages dames 200 4 nages messieurs Pause 15' 4 x 200 nage libre dames</p> <p>Réunion 2: 200 dos dames 100 dos messieurs 200 brasse dames 100 brasse messieurs 400 nage libre dames 100 nage libre messieurs 200 papillon dames 100 papillon messieurs 200 4 nages dames 100 4 nages messieurs Pause 15' 4x100 4 nages dames 4x100 4 nages messieurs Pause 15' 4 x 200 nage libre messieurs</p>
Qualificatives pour	Compétitions régionales
Date	11/11/2018
Lieu	Piscine Picquecailloux à Bergerac
Club organisateur	CNB
Durée	2 réunions
Ouverture des portes	Réunion 1 : 9h30 - 12h30 Réunion 2 : 13h30 – 18h00 max





<http://www.cd24natation.com>
<https://www.facebook.com/natation.comite.dordogne.24>

Echauffement	1 heure pour chaque réunion*. *L'échauffement pourra être réduit pour respecter les horaires d'ouverture de la piscine.
Type de compétition	Par équipes de 10. Animation - Référence Départementale. Performances insérées dans les classements FFN. Le classement des équipes de club s'effectue à la table de cotation fédérale. Qualificative pour les Championnats Régionaux hiver
Modalités d'accès	Chaque équipe sera composée de dix nageurs et toutes les épreuves inscrites au programme doivent être nagées. Les équipes qui ne respectent pas ces deux critères ne peuvent pas être classées. Toutes les équipes présentées par un club doivent respecter cette règle. Les clubs doivent confirmer leur participation Poule Régionale par écrit à la ligue Régionale antenne de Talence avant le 19 octobre 2018. Le forfait de l'équipe « 1 » (Dames ou Messieurs) entraîne le forfait général pour les Championnats de France Interclubs des équipes suivantes (Dames ou Messieurs). Le forfait de l'équipe 2 (Dames ou Messieurs) entraîne le forfait des équipes suivantes 3, 4 et plus.
Classements	Le classement des équipes de club s'effectue à la table de cotation fédérale. Classement sur la compétition Classement régional
Récompenses	Un podium récompensera les 3 premières équipes en Dames et en Messieurs
Droits d'engagements	Voir chapitre 6 du présent règlement






<http://www.cd24natation.com>
<https://www.facebook.com/natation.comite.dordogne.24>

4.3.4 Championnat de Dordogne hiver (Reporté aux 19 et 20 Janvier 2019)

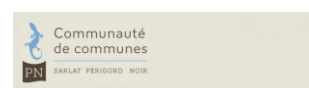
Bassin	25m
Catégories	Avenirs, Jeunes, Juniors, Séniors
Epreuves	Réunion 1: 800NL, 200 4N, 50 pap, 100 brasse, Relais 4x50 NL Réunion2: 400NL, 50 dos, 200 brasse, 50 NL, Relais 4x50 4N Reunion3 : 400 4N, 50 brasse, 200 pap, 100 dos, 200NL Reunion 4 : 1500NL, 1004N, 100 pap, 200 dos, 100NL
Qualificatives pour	Compétitions régionales et plus (Voir règlement de la Ligue)
Date	24 et 25/11/2018 Compétition annulée et reportée au 19 et 20 Janvier 2019.
Lieu	Piscine Bertran de Born à Périgueux
Club organisateur	ACAP
Durée	4 réunions
Ouverture des portes	Réunion 1 et 3 : 9h00 - 12h30 (Accès club support 8h00) Réunion 2 et 4 : 13h30 – 18h00 max
Echauffement	1 heure pour chaque réunion*. *L'échauffement pourra être réduit pour respecter les horaires d'ouverture de la piscine.
Type de compétition	Individuelle Qualificative pour les Championnats Régionaux pour les catégories Jeunes, Juniors et Séniors Référence Départementale Performances insérées dans la base de données fédérale
Conditions de participation – Règlement	Tous les nageurs licenciés peuvent participer à ces compétitions Concernant les relais, pour les clubs qui n'auraient pas la possibilité dans chaque catégorie de fournir une équipe complète, il est possible de surclasser un ou plusieurs nageurs dans les catégories supérieures. Cette équipe sera alors classée dans la catégorie la agée. Par exemple il est possible de former une équipe de 2 avenirs, 1 jeune et 1 junior. L'équipe sera alors





<http://www.cd24natation.com>
<https://www.facebook.com/natation.comite.dordogne.24>

	classée dans la catégorie Juniors-séniors.
Classements	Classement au temps selon les catégories suivantes : <ul style="list-style-type: none"> - Avenirs - Jeunes - Juniors - Séniors
Récompenses	Un podium récompensera les 3 premiers de chaque épreuve dans les catégories suivantes en Dames et en Messieurs <ul style="list-style-type: none"> - Chez les avenir toutes catégories - Chez les jeunes toutes catégories - Chez les juniors toutes catégories La compétition étant sur le serveur en toutes catégories pour mixer les séries, les relais seront nagés et récompensés en dames, Messieurs et Mixte selon les catégories suivantes: <ul style="list-style-type: none"> - Avenirs - Jeunes - Juniors-Séniors
Droits d'engagements	Voir chapitre 6 du présent règlement



4.3.5 Circuit qualificatif Nouvelle Aquitaine hiver : JOQUA 3 (Modifiée)

En raison de l'annulation et du report du championnat Départemental Hiver qui devait se tenir les 24 et 25 Novembre 2018, le programme de la JOQUA 3 est modifié afin de permettre à la catégorie « Jeunes » d'être dans les meilleures conditions possibles pour se qualifier aux Régionaux en bassin de 25m qui se dérouleront les 22 et 23 Décembre 2018. Cette compétition qui se devait se dérouler sur une journée en deux réunions se déroulera en trois réunions sur deux bassins :

- JOQUA 3.1 : Samedi 8 Décembre 2018 matin à la piscine Bertran de Born
- JOQUA 3.2 : Dimanche 9 Décembre 2018 toute la journée à la piscine de Saint Astier.

4.3.5.1 JOQUA 3.1

Bassin	25m
Catégories	Avenirs, Jeunes, Juniors, Séniors
Epreuves:	Réunion 1: 800NL, 50 dos, 200 brasse, 200 dos*, 50 pap, 100 dos (* Le 200 Dos a été ajouté à la réunion 1 du samedi matin à BdB et sera aussi nagé le dimanche à St Astier pour permettre à des nageurs de faire un temps de qualification uniquement sur cette nage, la piscine de Saint Astier de par sa structure circulaire plus compliquée pour certains nageurs pour se repérer en dos. Aux entraîneurs d'aménager les engagements en fonction de ce qui sera le mieux pour les nageurs.
Qualificatives pour	Compétitions régionales et plus (Voir règlement de la Ligue)
Date	8/12/2018
Lieu	Piscine Bertran de Born à Périgueux
Club organisateur	COPO Natation
Durée	1 réunion
Ouverture des portes	Réunion 1 : 8h00 - 12h30 (Accès club support 7h00)
Echauffement	1 heure pour chaque réunion*. *L'échauffement pourra être réduit pour respecter les horaires d'ouverture de la piscine.
Type de compétition	Individuelle Qualificative pour les Championnats Régionaux pour les catégories Jeunes, Juniors et Séniors Référence Départementale Performances insérées dans la base de données fédérale

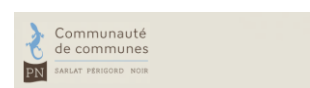


<http://www.cd24natation.com>
<https://www.facebook.com/natation.comite.dordogne.24>

Conditions de participation – Règlement	Tous les nageurs licenciés peuvent participer à ces compétitions
Droits d'engagements	Voir chapitre 6 du présent règlement

4.6.5.2 JOQUA 3.2

Bassin	25m
Catégories	Avenirs, Jeunes, Juniors, Séniors
Epreuves:	Réunion 1: 400NL, 1004N, 50 Brasse, 200 Dos, 200 pap, 100NL Réunion 2 200NL, 100 Brasse, 2004N, 100 pap, 50NL
Qualificatives pour	Compétitions régionales et plus (Voir règlement de la Ligue)
Date	9/12/2018
Lieu	Saint-Astier
Club organisateur	CN St-Astier
Durée	2 réunions
Ouverture des portes	Réunion 1 : 9h00 - 12h30 (Accès club support 8h00) Réunion 2 : 13h30 – 18h00 max
Echauffement	1 heure pour chaque réunion*. *L'échauffement pourra être réduit pour respecter les horaires d'ouverture de la piscine.
Type de compétition	Individuelle Qualificative pour les Championnats Régionaux pour les catégories Jeunes, Juniors et Séniors Référence Départementale Performances insérées dans la base de données fédérale
Conditions de participation – Règlement	Tous les nageurs licenciés peuvent participer à ces compétitions
Droits d'engagements	Voir chapitre 6 du présent règlement



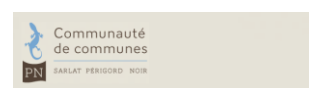


<http://www.cd24natation.com>
<https://www.facebook.com/natation.comite.dordogne.24>

4.3.6 Circuit qualificatif Nouvelle Aquitaine hiver : JOQUA 4 (Annulée)

La JOQUA 4 est annulée et remplacée par le Championnat Départemental Hiver.

Bassin	25m
Catégories	Avenirs, Jeunes, Juniors, Séniors
Epreuves	Réunion 1: 400 4N, 50 pap, 200brasse, 100NL, 100 dos, 100 pap, 200 NL, 50 dos Réunion 2: 50 brasse, 400NL, 200 4N, 200 dos, 50NL, 100 brasse, 200 pap, 100 4N
Qualificatives pour	Compétitions régionales et plus (Voir règlement de la Ligue)
Date	20/01/2019
Lieu	Piscine Bertran de Born à Périgueux
Club organisateur	COPO
Durée	2 réunions
Ouverture des portes	Réunion 1 : 9h00 – 12h30 (Accès club support 8h00) Réunion 2 : 13h30 – 18h00 max
Echauffement	1 heure pour chaque réunion*. *L'échauffement pourra être réduit pour respecter les horaires d'ouverture de la piscine.
Type de compétition	Individuelle Qualificative pour les Championnats Régionaux pour les catégories Jeunes, Juniors et Séniors Référence Départementale Performances insérées dans la base de données fédérale
Conditions de participation – Règlement	Tous les nageurs licenciés peuvent participer à ces compétitions
Droits d'engagements	Voir chapitre 6 du présent règlement






<http://www.cd24natation.com>
<https://www.facebook.com/natation.comite.dordogne.24>

4.3.7 Circuit qualificatif Nouvelle Aquitaine hiver : JOQUA 5

Bassin	25m
Catégories	Avenirs, Jeunes, Juniors, Séniors
Epreuves	Réunion 1 : 1500NL, 50 pap, 200brasse, 100NL, 100 dos, 100 pap, 200NL, 50 dos Réunion 2 : 50 brasse, 400NL, 200 4N, 200 dos, 50NL, 100 brasse, 200 pap
Qualificatives pour	Compétitions régionales et plus (Voir règlement de la Ligue)
Date	10/02/2019
Lieu	Saint-Astier
Club organisateur	CN St-Astier
Durée	2 réunions
Ouverture des portes	Réunion 1 : 9h00 - 12h30 (Accès club support 8h00) Réunion 2 : 13h30 – 18h00 max
Echauffement	1 heure pour chaque réunion*. *L'échauffement pourra être réduit pour respecter les horaires d'ouverture de la piscine.
Type de compétition	Individuelle Qualificative pour les Championnats Régionaux pour les catégories Jeunes, Juniors et Séniors Référence Départementale Performances insérées dans la base de données fédérale
Conditions de participation – Règlement	Toutes les nageuses et tous les nageurs licenciés peuvent participer à ces compétitions
Droits d'engagements	Voir chapitre 6 du présent règlement



4.3.8 Circuit qualificatif Nouvelle Aquitaine hiver : JOQUA 6

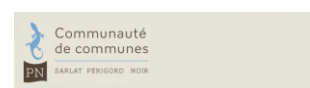
Bassin	25m
Catégories	Avenirs, Jeunes, Juniors, Séniors
Epreuves	<p>Réunion 1 : 800 NL, 50 pap, 200 brasse, 100 NL, 100 dos, 100 pap, 200 NL, 50 dos</p> <p>Réunion 2: 50 brasse, 400 NL, 200 4N, 200 dos, 50 NL, 100 brasse, 200 pap, 100 4N</p>
Qualificatives pour	Compétitions régionales et plus (Voir règlement de la Ligue)
Date	17/03/2019
Lieu	Piscine Picquecailloux de Bergerac
Club organisateur	CNB
Durée	2 réunions
Ouverture des portes	Réunion 1 : 9h00 - 12h30 (Accès club support 8h00) Réunion 2 : 14h00 – 18h00 max
Echauffement	1 heure pour chaque réunion*. *L'échauffement pourra être réduit pour respecter les horaires d'ouverture de la piscine.
Type de compétition	Individuelle Qualificative pour les Championnats Régionaux pour les catégories Jeunes, Juniors et Séniors Référence Départementale Performances insérées dans la base de données fédérale
Conditions de participation – Règlement	Toutes les nageuses et tous les nageurs licenciés peuvent participer à ces compétitions
Droits d'engagements	Voir chapitre 6 du présent règlement



<http://www.cd24natation.com>
<https://www.facebook.com/natation.comite.dordogne.24>

4.3.9 Interclubs Avenirs


Bassin	25m
Catégories	AVENIR exclusivement Filles 2009 2010 (9 et 10 ans) Garçons 2008 2009 2010 (9 et 10 et 11 ans)
Programme	- Épreuves individuelles (5 en filles et 5 en garçons) 50 papillon, 50 dos, 50 brasse, 50 nage libre (1 nageur par épreuve) et 100 4 nages => tous les nageurs de chaque équipe nagent cette épreuve. - Épreuves de relais (2 en filles et 2 en garçons) 4 x 50 4 nages, 4 x 50 nage libre. Chaque nageur dispute les deux relais. 1ère réunion : 1 – 4x50 4N Dames 2 – 4x50 NL Messieurs 3 – 4x50 NL Mixte 4 – 50 Papillon Dames Course des remplaçants 5 – 50 Brasse Messieurs 6 – 50 NL Dames 7 – 50 Dos Messieurs 8 – 100 4N Dames 2ème réunion : 9 – 4x50 4N Messieurs 10 – 4x50 4N Mixte 11 – 4x50 NL Dames 12 – 50 Papillon Messieurs Course des remplaçants 13 – 50 Brasse Dames 14 – 50 NL Messieurs 15 – 50 Dos Dames 16 – 100 4N Messieurs
Qualificatives pour	Qualificative pour les Chpts régionaux été et plus (voir règlement Ligue)
Date	19/05/2019
Lieu	Piscine Villeneuve / Lot (47)
Club organisateur	Comité Départemental du Lot et Garonne
Durée	2 réunions
Ouverture des portes	Réunion 1 : 9h00 – A confirmer Réunion 2 : A confirmer – 18h00 max





<http://www.cd24natation.com>
<https://www.facebook.com/natation.comite.dordogne.24>

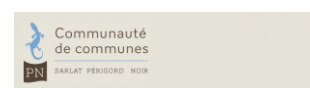
Echauffement	1 heure pour chaque réunion*. *L'échauffement pourra être réduit pour respecter les horaires d'ouverture de la piscine.
Type de compétition	Compétition par équipes de 4 nageurs Performances insérées dans les classements FFN.
Conditions de participation - Règlement	<p>-Tous les nageurs âgés de 10 ans et moins doivent être titulaires de l'ENF3 pass'compétition Natation Course.</p> <p>-Tout nageur doit impérativement participer à deux épreuves individuelles (un 50 et le 100 4 nages) ainsi qu'aux deux relais.</p> <p>-Un club peut engager une nouvelle équipe à la seule condition que les précédentes soient complètes.</p> <p>-Chaque équipe sera composée de quatre nageurs. Toutefois, et hors classement, des équipes mixtes pourront être engagées. Toutes les performances seront prises en compte sur le serveur fédéral.</p> <p>Un regroupement de clubs est aussi possible sous la bannière départementale permettant ainsi à tous les nageurs de participer. Indications à fournir au CND24 (contact@cd24natation.com) avant le lundi 13 Mai 2019 20 heures.</p> <p>-À l'issue de la première épreuve, aucun changement/remplacement de nageur ne pourra être effectué.</p> <p>-Une épreuve réservée au remplaçant de chaque équipe pourra être organisée (une seule course par nageur correspondant aux épreuves de la compétition).</p> <p><u>Important : les remplaçants devront faire l'objet d'une compétition à part.</u></p>
Classements	<p>Pour être classé, chaque club doit participer à toutes les épreuves (individuelles et relais) et, dans ce cas, il peut présenter des équipes 2, 3, 4, etc. Seules les équipes complètes sont comptabilisées pour un classement général. Le classement est établi au cumul des points obtenus à la table de cotation par chaque nageur, les points du relais ne sont pas doublés.</p> <p>Le classement national des Interclubs Avenirs sera publié mi-juin, dans son intégralité. Aucun classement provisoire ne sera produit au préalable. Cette compétition entre dans le cadre des compétitions par équipes octroyant des points au classement national des clubs.</p> <p>Classement national des clubs "Classement des compétitions par équipes"</p> <p>Le classement final des interclubs se fera à l'addition des points obtenus par chaque équipe de club. Le premier club au classement cumulé des points par équipe totalise 1.500 points</p>





<http://www.cd24natation.com>
<https://www.facebook.com/natation.comite.dordogne.24>

Récompenses	Un podium récompensera la première équipe Avenirs et Jeunes en Dames et en Messieurs.
Droits d'engagements	Compétition mise en ligne sur le serveur ExtraNat par la ligue régionale Nouvelle Aquitaine, antenne de Talence et déléguée aux comités départementaux organisateurs. Paiement des droits d'engagement au comité départemental de la Dordogne et non à celui du Lot et Garonne. Voir chapitre 6 du présent règlement



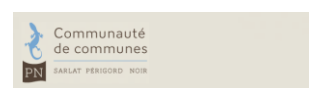
4.3.10 Interclubs Jeunes

Bassin	25m
Catégories	JEUNES exclusivement Filles 2008 2007 2006 (11, 12 et 13 ans) Garçons 2007 2006 2005 (12, 13 et 14 ans)
Programme	<p>Épreuves individuelles (4 en filles et 4 en garçons) 100 nage libre, 100 dos, 100 brasse, 100 papillon. Chaque nageur dispute deux épreuves individuelles, les quatre 100 mètres sont donc nagés deux fois par chaque équipe.</p> <p>Épreuves de relais (2 en filles et 2 en garçons) 4 x 200 nage libre, 4 x (100 4 nages). Chaque nageur dispute les deux relais.</p> <p>Pour le 4 x (100 4 nages), chaque relayeur réalise un 100 4 nages, et sera coté sur la base du 4 x 100 nage libre. Il sera déclaré sur extraNat comme un 4 x 100 nage libre.</p> <p>1ère réunion :</p> <ul style="list-style-type: none"> 1 – 4x200 NL Dames 2 – 4x100 4N Messieurs 3 – 4x100 4N Mixte 4 – 100 Papillon Dames <p>Course des remplaçants.</p> <ul style="list-style-type: none"> 5 – 100 Brasse Messieurs 6 – 100 NL Dames 7 – 100 Dos Messieurs <p>2ème réunion :</p> <ul style="list-style-type: none"> 8 – 4x200 NL Messieurs 9 – 4x200 NL Mixte 10 – 4x100 4N Dames 11 – 100 Papillon Messieurs <p>Course des remplaçants</p> <ul style="list-style-type: none"> 12 – 100 Brasse Dames 13 – 100 NL Messieurs 14 – 100 Dos Dames
Qualificatives pour	Qualificative pour les Chpts régionaux hiver et été et échéance nationale
Date	19/05/2019
Lieu	Piscine Villeneuve / Lot (47)
Club organisateur	Comité Départemental du Lot et Garonne
Durée	2 réunions



<http://www.cd24natation.com>
<https://www.facebook.com/natation.comite.dordogne.24>


Ouverture des portes	Réunion 1 : 9h00 – A confirmer Réunion 2 : A confirmer – 18h00 max
Echauffement	1 heure pour chaque réunion*. *L'échauffement pourra être réduit pour respecter les horaires d'ouverture de la piscine.
Type de compétition	Compétition par équipes de 4 nageurs Performances insérées dans les classements FFN.
Conditions de participation - Règlement	<p>Épreuves de relais (2 en filles et 2 en garçons) 5 x 200 nage libre, 4 x (100 4 nages). Chaque nageur dispute les deux relais.</p> <p>NB1 : Pour le 4 x (100 4 nages), chaque relayeur réalise un 100 4 nages, et sera coté sur la base du 4 x 100 nage libre. Il sera déclaré sur extraNat comme un 4 x 100 nage libre. Chaque nageur réalise un 100 4 nages dans le respect des règles FINA.</p> <p>NB2 : S'agissant d'une compétition par équipes, la règle des deux départs s'applique, conformément aux dispositions particulières de la FFN pour l'application des règlements techniques de la FINA.</p> <p>Mode de participation Un club peut engager une nouvelle équipe à la seule condition que les précédentes soient complètes. Chaque équipe sera composée de quatre nageurs. Toutefois, et hors classement, des équipes mixtes ou composées par plusieurs clubs pourront être engagées.</p> <p>Un regroupement de clubs est aussi possible sous la bannière départementale permettant ainsi à tous les nageurs de participer. Indications à fournir au CND24 (contact@cd24natation.com) avant le lundi 13 Mai 2019 20 heures.</p> <p>Toutes les performances seront prises en compte sur le serveur fédéral, quelle que soit la configuration des équipes classées ou non.</p> <p>À l'issue de la première épreuve, aucun changement/remplacement de nageur ne pourra être effectué.</p> <p>Une épreuve réservée au remplaçant de chaque équipe pourra être organisée (une seule course par nageur correspondant aux épreuves de la compétition). Important : les remplaçants devront faire l'objet d'une compétition à part.</p> <p>Gestion des remplaçants ou des équipes particulières : Pour éviter toute confusion avec la compétition « officielle », il est demandé au gestionnaire de créer directement avec le logiciel extraNat-Pocket une compétition « Locale » en utilisant un autre vocable pour le titre de cette compétition. Cette compétition</p>





<http://www.cd24natation.com>
<https://www.facebook.com/natation.comite.dordogne.24>

	<p>pourra contenir des équipes mixtes, des équipes composées de plusieurs clubs, des épreuves individuelles pour les remplaçants.</p> <p>Dans ce cas précis, le gestionnaire transmettra par mail, directement au service des systèmes d'information, les résultats de cette compétition spécifique au format FFNex</p>
Classements	<p>Pour être classé, chaque club doit participer à toutes les épreuves (individuelles et relais) et, dans ce cas, il peut présenter des équipes 2, 3, 4, etc. Seules les équipes complètes sont comptabilisées pour un classement général. Le classement est établi au cumul des points obtenus à la table de cotation par chaque nageur, les points du relais ne sont pas doublés.</p> <p>Le classement national des Interclubs Jeunes sera publié mi-juin, dans son intégralité. Aucun classement provisoire ne sera produit au préalable. Toute compétition remontée sur le serveur fédéral après le 27 mai ne sera pas prise en considération, sans aucun recours possible.</p> <p>Cette compétition entre dans le cadre des compétitions par équipes octroyant des points au classement national des clubs.</p> <p><u>Classement national des clubs "Classement des compétitions par équipes"</u></p> <p>Le classement final des interclubs se fera à l'addition des points obtenus par chaque équipe de club.</p> <p>Le premier club au classement cumulé des points par équipe totalise 1.500 points.</p>
Récompenses	<p>Un podium récompensera la première équipe Avenirs et Jeunes en Dames et en Messieurs.</p>
Droits d'engagements	<p>Compétition mise en ligne sur le serveur ExtraNat par la ligue régionale Nouvelle Aquitaine, antenne de Talence et déléguée aux comités départementaux organisateurs.</p> <p>Paiement des droits d'engagement au comité départemental de la Dordogne et non à celui du Lot et Garonne.</p> <p>Voir chapitre 6 du présent règlement</p>






<http://www.cd24natation.com>
<https://www.facebook.com/natation.comite.dordogne.24>

5.1.1 Championnat de Dordogne été

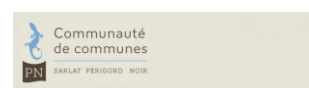
Bassin	25m
Catégories	Avenirs, Jeunes, Juniors, Séniors
Epreuves	<p>Réunion 1: 800NL, 200 4N, 50 pap, 100 brasse, Relais 4x50 NL</p> <p>Réunion2: 400NL, 50 dos, 200 brasse, 50 NL, Relais 4x50 4N</p> <p>Reunion3 : 400 4N, 50 brasse, 200 pap, 100 dos, 200NL</p> <p>Reunion 4 : 1500NL, 1004N, 100 pap, 200 dos, 100NL</p>
Qualificatives pour	Qualificative pour les Chpts régionaux été et plus (voir règlement Ligue)
Date	25 et 26/05/2019
Lieu	Piscine Picquecailloux à Bergerac
Club organisateur	CNB
Durée	4 réunions
Ouverture des portes	Réunion 1 et 3 : 9h00 - 12h30 (Accès club support 8h00) Réunion 2 : 14h30 – 18h00 max Réunion 4 : 13h30 – 18h00 max
Echauffement	1 heure pour chaque réunion*. *L'échauffement pourra être réduit pour respecter les horaires d'ouverture de la piscine.
Type de compétition	Individuelle Qualificative pour les Championnats Régionaux pour les catégories Jeunes, Juniors et Séniors Référence Départementale Performances insérées dans la base de données fédérale
Conditions de participation – Règlement	Tous les nageurs licenciés peuvent participer à ces compétitions Concernant les relais, pour les clubs qui n'auraient pas la possibilité dans chaque catégorie de fournir une équipe complète, il est possible de surclasser un ou plusieurs nageurs dans les catégories supérieures. Cette équipe sera alors classée dans la catégorie la agée. Par exemple il est possible de former une équipe





<http://www.cd24natation.com>
<https://www.facebook.com/natation.comite.dordogne.24>

	de 2 avenir, 1 jeune et 1 junior. L'équipe sera alors classée dans la catégorie Juniors-séniors.
Classements	Classement au temps selon les catégories suivantes : <ul style="list-style-type: none"> - Avenirs - Jeunes - Juniors - Séniors
Récompenses	Un podium récompensera les 3 premiers de chaque épreuve dans les catégories suivantes en Dames et en Messieurs <ul style="list-style-type: none"> - Chez les avenir toutes catégories - Chez les jeunes toutes catégories - Chez les juniors toutes catégories - Chez les séniors, uniquement l'année 2001 chez les dames et l'année 2000 chez les messieurs <p>La compétition étant sur le serveur en toutes catégories pour mixer les séries, les relais seront nagés et récompensés en dames, Messieurs et Mixte selon les catégories suivantes:</p> <ul style="list-style-type: none"> - Avenirs - Jeunes - Juniors-Séniors
Droits d'engagements	Voir chapitre 6 du présent règlement



5. Officiels

5.1 Règlement

Règlement des officiels (nombre minimum à chaque compétition) applicable uniquement pour les compétitions Départementales. Pour les compétitions régionales et plus, application du règlement Ligue Nouvelle Aquitaine de natation.

Le Jury minimum est le suivant :

- Jury de tête : Juge arbitre et starter : 2 Officiels nommés par le Comité Départemental
- 2 Officiels côté départ (chronométrage et contrôleur de virage 1 officiel B minimum et 1 officiel C) + 1 officiel B contrôleur de virage par ligne, soit 3 officiels par ligne
- 1 juge d'arrivée (Officiel B) si moins de 3 officiels par ligne sinon le poste peut être assuré par le juge arbitre ou le starter
- 1 officiel à la table d'appel
- 2 réservistes

Ce qui représente pour :

- les piscines 6 couloirs, 24 officiels (2 officiels A, 14 officiels B, 8 officiels C)
 - les piscines 4 couloirs, 18 officiels (2 officiels A, 10 officiels B, 6 officiels C)
- Cette organisation est préconisée à partir des Championnats Régionaux et doit s'appliquer en département avec quelques variantes (suppression de 3 ou 4 officiels) qui sont à l'appréciation du Juge Arbitre.

Si par cas le nombre d'officiel est insuffisant, le juge arbitre peut modifier la compétition en réduisant le nombre de ligne et en tenant compte aussi des horaires des piscines ou annulera la compétition. En cas d'annulation de la compétition, celle-ci ne pourra pas être programmée à nouveau.

Sans officiel, pas de compétitions.

Il convient que les clubs fournissent :

- 3 officiels de 1 à 5 nageurs
- 1 officiel supplémentaire par tranche de 5 nageurs



<http://www.cd24natation.com>
<https://www.facebook.com/natation.comite.dordogne.24>

- 2 Officiels par équipe pour les Interclubs TC
- 2 Officiels par équipe pour les Interclubs Avenirs / jeunes. En cas de Jury incomplet, les clubs du département compléteront pour que la compétition puisse se dérouler.
- Club organisateur. Complétera les officiels manquants avec au minimum 3 officiels.
- Les clubs devront engager leurs officiels (A, B ou C) en même temps que les nageurs (outils sur Doodle, au plus tard le mercredi qui précède la compétition sur Extranat auprès de la secrétaire du CND24 à l'adresse secretariat@cd24natation.com et de l'officiel A référent du Département à l'adresse officiel@cd24natation.com qui vaudra inscription) jusqu'à l'activation du module des officiels dans ExtraNat). Un Doodle est également envoyé aux clubs par la référente du CD 24, 15 jours avant la compétition afin de faire un rappel si il y a un manque d'officiels
- Possibilité d'échanger un officiel par un autre au sein d'un même club en cas d'impossibilité pour un officiel de venir ou qui ne pourrait participer qu'une demi-journée sur une compétition d'une journée. Le niveau de l'officiel devra être à minima le même. Un officiel d'un club ne peut pas remplacer un officiel d'un autre club.
- Les officiels engagés par les clubs doivent être présent sur la totalité des réunions d'une compétition même si le club n'engage pas de nageur sur une une ou plusieurs réunions à l'exception d'une. En cas d'impossibilité d'être présent sur la totalité de la compétition, il y a possibilité d'échanger un officiel par un autre (article ci-dessus)

Pour respecter une unicité vestimentaire, la tenue blanche, pour les officiels, est de rigueur y compris pour les officiels qui passent leur examen officiel C ou B.

Les portables, écouteurs, etc. sont interdits pendant la compétition sauf dérogation accordée par le Juge Arbitre de la compétition pour des raisons particulières (raisons familiales, astreintes, etc.).

Si par cas avec les règles énoncées ci-dessus il manquait des officiels (peut se produire sur des compétitions type demi-fond ou Interclubs Avenirs et Jeunes où certains clubs ne présentent pas de nageurs), les clubs qui





<http://www.cd24natation.com>
<https://www.facebook.com/natation.comite.dordogne.24>

engagent des nageurs devront compléter les officiels manquants sinon la compétition sera annulée.

D'autre part, 3 officiels A officient sur la Dordogne. Ils sont comme tous les officiels des bénévoles et ont droit au même titre que les autres officiels à une vie privée et peuvent ne pas être présent à une compétition départemental. Si nous devons faire appel à un jury de tête extérieur à notre département, une participation financière de 20€ sera demandé par club et par réunion, le comité prenant à sa charge le complément.

Une amende de 50€ par officiel manquant sera facturée au club ne respectant pas ces règles. Les clubs pourront être « défailants » qu'une seule fois, au-delà, la pénalité sera appliquée, 50 € par réunion (1 Officiel non fourni = pénalité).

En échange le comité s'engage à informer les clubs en retour des inscriptions si il est possible de diminuer le nombre si par cas des clubs fournissent trop d'officiel.

Un bilan sera transmis après chaque compétition aux clubs.

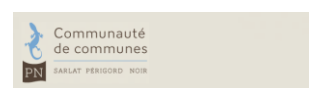
Les clubs supports ont à leur charge lors d'une compétition :

- offrir une petite bouteille d'eau par officiel et par réunion ainsi que le café/thé/jus de fruit, gateau au début de chaque réunion. En cas de forte chaleur, le club mettra à disposition une deuxième bouteilles par réunion. Il est demandé aux clubs de mettre à disposition du café/thé à disposition durant la compétition.
- Une sonorisation portable équipée au minimum d'un micro, idéalement de deux micros, un pour la chambre d'appel, un pour le juge arbitre/starter et ce afin d'annoncer les disqualifications selon les règles en vigueur si par cas la piscine n'est pas équipée d'une sonorisation qui fonctionne.

5.2 Examens et recyclage:

Il existe trois catégories d'officiels indispensables au bon déroulement des compétitions de natation :

- Officiel C : il assure les fonctions de chronométrateur.





<http://www.cd24natation.com>
<https://www.facebook.com/natation.comite.dordogne.24>

Conditions : être licencié, âgé d'au moins 14 ans et avoir réussi l'examen d'officiel C

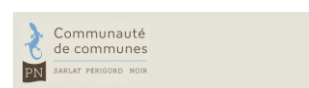
- Officiel B : il assure les fonctions de chronométreur, juge à l'arrivée ou contrôleur de virages

Conditions : être licencié, âgé d'au moins 16 ans et avoir réussi l'examen d'officiel B.

- Officiel A : il assure les fonctions de juge-arbitre, starter, superviseur, mais aussi, le cas échéant, l'une des fonctions dévolues à l'officiel B, voire à l'officiel C.

Conditions : être licencié, âgé d'au moins 18 ans et avoir réussi les examens d'officiel A et B.

- Examens « officiel C » : Inscriptions obligatoires auprès de la référente départementale des officiels à l'adresse officiel@cd24natation.com pour une bonne organisation au minimum 2 semaines précédant l'examen qui se déroulera obligatoirement sur une compétition départementale. Le candidat « officiel C » devra être lors de l'inscription licencié et se présenter avec une tenue blanche et un chronomètre avec au minimum 30 temps intermédiaires. Le Livret officiel C est disponible en ligne sur le site du comité www.cnd24natation.com
- Examens « officiel B » : Inscriptions obligatoires auprès de la référente départementale des officiels à l'adresse officiel@cd24natation.com pour une bonne organisation au minimum 2 semaines précédant l'examen qui se déroulera obligatoirement sur une compétition départementale. La formation se déroulera au même moment que les recyclages officiels B inscrites sur le calendrier départemental. Le club où se déroulera la compétition mettra à disposition une salle pour l'examen.
- Recyclages « officiel B » : Inscriptions obligatoires auprès de la référente départementale des officiels à l'adresse officiel@cd24natation.com pour une bonne organisation au minimum 2 semaines précédant la date du recyclage.
- Afin de ne pas pénaliser les personnes qui souhaitent devenir « officiel », des formations pourront être organisées à la demande sous réserve d'un nombre suffisant de candidats. Merci d'en faire la demande auprès de la référente départementale des officiels à l'adresse officiel@cd24natation.com
- Selon les inscriptions et les disponibilités des salles, des sessions pourront être regroupées, modifiées ou annulées.





<http://www.cd24natation.com>
<https://www.facebook.com/natation.comite.dordogne.24>


- Le comité « jeune officiel » est reconduit et nous encourageons les clubs à engager un maximum de jeunes dans cette démarche dès 14 ans avec l'officiel C.

Détermination du nombre d'officiel départemental conforme au document « ANNUEL REGLEMENTS 2018/2019 » de la FFN

TEXTES DE REFERENCE :

Les officiels en activité doivent connaître les textes réglementaires qui régissent ladiscipline :

- Le règlement FINA en français.
- Les dispositions particulières prises par la FFN (Départs et chronométrages)
- Le règlement intérieur de la FFN publié chaque saison dans l'annuaire fédéral
- Le règlement sportif de la saison





<http://www.cd24natation.com>
<https://www.facebook.com/natation.comite.dordogne.24>

• **Informations de la commission des officiels de la Ligue Nouvelle Aquitaine**



COMMISSION DES OFFICIELS
 Mél : *officiels@ffnatationlna.fr*



Référents Départementaux :

Secrétaire Général :

Pierre LEGROS
 secretaire@ffnatationlna.fr

Gestion de l'Habillement :

Josiane BRIGADA
 jean-pierre.brigada@wanadoo.fr

Gestion du site Internet :

(en cours de construction)
 Christel CHOQUET
 christel.choquet@gmail.com

Contrôle et validité des jurys :

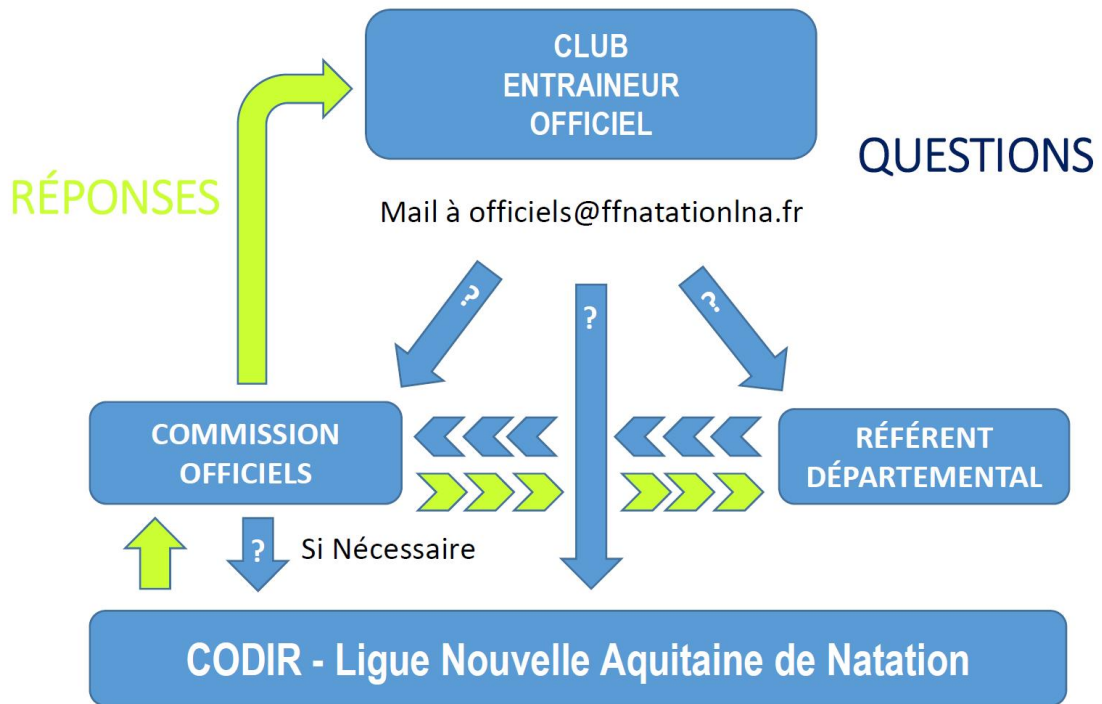
Catherine BOQUET
 catherineboquet@gmail.com

- Charente : Gil DURIEZ - gil.duriez@sfr.fr
- Charente Maritime : Yannick LOIZEAU - yannick.loizeau@sfr.fr
- Corrèze : Emmanuel NARDOUX - emmanuel.nardoux@orange.fr
- Creuse : Didier HEBERT - didier_hebert@hotmail.fr
- Deux-Sèvres : Cécilia VEILLON - cecilia.veillon@orange.fr
- Dordogne : Huguette GAULIN - huguettegaulin@hotmail.fr
- Gironde : Vincent RIBES - 20100ribes@gmail.com
- Haute-Vienne : Laurent LAMANILEVE - llamanileve@gmail.com
- Landes : Magali TISSIER - magalitissier@free.fr
- Lot-et-Garonne : Jean-Marc LANDAIS – officiels@ffnatationlna.fr
- Pyrénées-Atlantiques : Joël FLAMARION - joel.flamarion@numericable.fr
- Vienne : Patrick ROUGER - patrickrouger@sfr.fr

Référent Eau-Libre : Jean-Louis THOREMBEY - jl-thorembey.33@orange.fr
 Référent SPORT-ADAPTÉ : Jean-François BENQUET - jf.benquet@gmail.com
 Référent HANDI-SPORT : Bernard BERGÉ - bergebe@wanadoo.fr
 Référent Water-Polo : Didier BRUGIERE - brugiere3@orange.fr
 Référent Nat-Synchro : Mireille ANGHELIDI - mireille.anghelidi@wanadoo.fr
 Référent Plongeon : Lucien FROUMENTY



Principe de fonctionnement de la commission des Officiels





<http://www.cd24natation.com>
<https://www.facebook.com/natation.comite.dordogne.24>

- **Modifications réglementaires**



COMMISSION FEDERALE DES JUGES ET ARBITRES
COMMISSION FEDERALE NATATION COURSE

A l'attention :

- **des présidentes et présidents des Ligues Régionales,**
- **des cadres techniques,**
- **des responsables régionaux des officiels,**
- **des présidentes et présidents de club.**

Le 29 septembre 2017

**Règlement FINA de Natation Course pour l'olympiade 2017-2021 suite
aux modifications adoptées lors du congrès de la FINA
le 21 juillet 2017 à Budapest.**

INTRODUCTION

Suite à la publication par la FINA du règlement FINA pour la natation course de l'olympiade 2017-2021, la FFN communique la version en français du règlement applicable sans délai.

Pour mémoire ci-dessous les principales modifications.


Nous vous remercions d'assurer une large diffusion de règlement.

A / Modifications apportées à la rédaction des chapitres autres que ceux relatifs aux nages, sans réelle conséquence dans le fonctionnement des jurys tel que nous pratiquons actuellement au sein de la FFN :

- Organisation du chronométrage en l'absence de chronométrage automatique ;
- Précision sur le rôle de l'inspecteur de virages ;
- Le délai pour se rendre à la chambre d'appel est déterminé par le responsable de la compétition (suppression de 20') ;
- Précision sur les caractéristiques de l'eau dont le taux de sel doit être inférieur à 3 gr sel par litre ;

T. 01 83 87 70 – F. 01 41 83 87 69 – 14 rue Scandicci – 93508 PANTIN Cedex
www.ffnatation.fr

1/2





B / Concernant les règles relatives aux nages

- SW 6 - Dos : renumérotation des articles, suite au transfert de l'article SW 6.2 au chapitre SW 2.6 (Inspecteurs de virages). Pas de changement sur la réglementation de la nage ;
- SW 7 - Brasse : Réaménagement des articles 7.1 et 7.4 (déplacement de la règle relative à l'obligation d'avoir la tête qui coupe la surface de l'eau après le départ et les virages). Pas de changement sur la réglementation de la nage ;
- SW 8 – Papillon : dans l'article SW 8.1, suppression de la mention autorisant l'ondulation sur le côté lorsque le nageur est immergé. Il s'agit de rendre cohérent cet article qui impose que le nageur soit en position ventrale après avoir quitté le mur ;
- SW 9 – 4 nages : ajout d'un article précisant que lors du parcours de nage libre le nageur doit être en position ventrale à l'exception du virage ;

Denis CADON – Président de la commission des Juges et Arbitres

Jean Claude DUNAND MARTIN – Président de la commission Natation Course

Jean Lionel REY – Directeur Natation Course

6. Droits d'engagements

Tous les engagements pour les compétitions départementales se font via l'interface Extranat **au plus tard le mercredi précédent la compétition à 23:59** que celle-ci ait lieu le samedi ou le dimanche.

Les nouveaux tarifs des engagements pour la saison 2019 sont les suivants :

Tarifs CND24 2019			
Type des épreuves		Club non labellisé	Club labellisé**
Journées Qualificatives (JOQUA et Championnats départementaux)			
Epreuves individuelles JOQUA simple		3,00 €	2,70 €
Epreuves individuelles Championnat Départemental hiver et été		3,00 €	2,70 €
Epreuves Relais championnat Départemental, hiver, été		5,00 €	5,00 €
Championnats Nationaux Interclubs par équipe			
- Avenirs et jeunes, par équipe		18,00 €	18,00 €
- Interclubs poule départementale, par équipe		45,00 €	45,00 €
ENF			
- ENF Pass'sport de l'eau		Gratuit	Gratuit
- ENF Pass'competition		Gratuit	Gratuit
Engagements effectués sur place			
- Epreuve individuelle		18,00 €	18,00 €
- Epreuves par équipe et relais		22,00 €	22,00 €
Forfaits toutes catégories et toutes compétitions organisées par le Comité Départemental de Dordogne:			
Non déclarés individuels		40.00€ par série	
Non déclarés par équipe lors d'un relais ou les Interclubs		80.00€ par série	
Déclarés avec certificat médical		Gratuit. Par contre le montant des engagements facturés ne seront pas déduits.	
Forfait par club si un jury de tête doit être mobilisé d'un autre département. La différence sera prise en compte par le Comité Départemental.		20,00 €	20,00 €
(*) : Gratuit pour les catégories Avenirs des clubs d'été			
(**) : Pas de remise pour les clubs labellisé lors des championnats de Dordogne été, les Interclubs TC et interclubs Avenirs/jeunes.			
Clubs labellisé: Le tarif sera appliqué en fin de saison sportive par un reversement des 10% aux clubs labellisés qui en font la demande avant le 31 Juillet 2019.			

7. Stages nageurs

L'objectif est comme l'an dernier de récompenser les nageurs les plus méritants en donnant une aide financière en supplément des participations des clubs. Ces aides financières ne doivent pas se substituer aux aides des clubs.

Ces stages concernent les nageurs des catégories Jeunes et Juniors uniquement.

Les critères d'obtention sont:

- Le premier nageur au niveau départemental des deux trophées jeunes => Participation financière obtenue par effet rétroactif à un stage, plafonné à un stage.
- Les nageurs qualifiés au stage Natation Artistique organisée par la Ligue Nouvelle Aquitaine => Participation financière plafonnée à deux nageurs.
- Les nageurs qualifiés au Championnat Régional Juniors Hiver et/ou Eté => Participation financière une fois la qualification obtenue par effet rétroactif au stage de Février ou de Pâques et plafonnée à un stage par nageur. Une décision sera prise à la réception des grilles de la FFN.
- Les nageurs qualifiés au France (Jeunes, juniors, espoirs et relèves (hors N1 Elite) => Participation financière au stage organisé par la région s'il a lieu pour les nageurs qualifiés.
- Les nageurs qualifiés au France N1 Elite => Participation financière aux déplacements du club à hauteur de 250€ pour la saison 2019 (Validé en CODIR le 19 Avril 2019).

Le montant de la participation alloué pour la saison 2019 sera de 100€ (Validé en CODIR le 19 Avril 2019) par nageur et par stage selon les critères ci-dessus.

~~En fonction des ressources financières (suppression de la rétrocession des licences au niveau des départements) de l'année budgétaire, ce montant pourra être annulé ou modifié.~~


Pour les jeunes, en cours de réflexion, le fait d'engager l'équipe départementale lors de meeting où les clubs se déplacent.

Le règlement de cette participation interviendra à la fin de la saison 2019 (Août 2019) **sur demande justifié des clubs au CND24 avant le 31 Juillet 2019.**

8. Règlement intérieur au bon déroulement des compétitions en Dordogne

- Aucun engagement ne sera effectué au bord du bassin le jour de la compétition sauf dérogation article 6 du présent règlement sur les engagements effectués sur placelors de la réunion technique et sauf si a l'appui du bordereau d'engagement il a été omis un nageur, celui-ci sera automatiquement inclus dans le programme le jour même, 30 minutes avant le début de la compétition.
- Pour les engagements effectués sur place (lors de la réunion technique) et à titre exceptionnel, et si la compétition le permet sans modifications majeures, les engagements déposés après la fermeture de la procédure extraNat seront enregistrés pendant la réunion technique, et seront facturés à 18 € pour une épreuve individuelle, 22 € pour une épreuve de relais. Cette autorisation le jour de la compétition est sous réserve de validation par le juge arbitre.
- Tout forfait doit être déclaré 45 minutes au plus tard avant le début des compétitions. Les engagements des nageurs forfaits ne seront pas remboursés sauf en cas de production de certificat médical le jour de la compétition ou dans les 48 heures qui suivent la compétition.
- Le club organisateur d'une compétition devra prévoir la présence de 2 personnes pour entrer les résultats sur l'ordinateur du Comité Départemental ou de leur club et une personne pour le ramassage des fiches.
- Le paiement des engagements est accepté uniquement par CB (Via le site Sport région en attendant le module extranat) ou par virement jusqu'à 15 jours après la fin de la compétition, frais à charge des clubs. Passé ce délai, une pénalité forfaitaire de 50€ sera appliquée. En cas de non-paiement, le club ne pourra pas engager ses nageurs à la prochaine compétition. Ci-dessous le RIB du CND24 : Attention prévoir l'enregistrement auprès de votre banque au moins 72 heures avant, 3 jours ouvrés.

<http://www.cd24natation.com>
<https://www.facebook.com/natation.comite.dordogne.24>

							
Titulaire du compte : ASS COMITE NATATION DE DORDOGNE							
Domiciliation : CDOS 46 RUE KLEBER 24000 PERIGUEUX							
Devise : CM PERIGUEUX BOULEVARDS EUR							
Relevé d'Identité Bancaire							
RIB	Banque	Guichet	N° de compte	Clé			
	15589	24580	06210522040	41			
IBAN	FR76	1558	9245	8006	2105	2204	041
BIC	CMBRFR2BXXX						

- Toute contestation doit être faite uniquement par écrit et remise au juge-arbitre de la compétition.
- Un entraîneur ou un encadrant d'un club en charge des nageurs ne pourra pas être officiel et participer au jury pendant la compétition.
- Un club ne pourra pas engager un officiel du « collectif jeune Officiel » seul représentant officiel du club.
- Pour contacter les responsables du comité Départemental de Natation merci d'utiliser les adresses suivantes :
 - Contact : contact@cd24natation.com
 - Président : president@cd24natation.com
 - Secrétariat (Sylvie Laroche) : secretariat@cd24natation.com
 - ENF (Pascal Meyer) : enf@cd24natation.com
 - Officiels (Huguette Gaulin): officiel@cd24natation.com
 - Communication : communication@cd24natation.com



<http://www.cd24natation.com>
<https://www.facebook.com/natation.comite.dordogne.24>

9. Horaires et lieux des compétitions

Les horaires et les lieux des compétitions peuvent être changés par le comité Départemental de Natation dans un délai de 24 heures avant le début de la compétition. Les horaires indiqués sur le calendrier et le règlement ne sont qu'indicatifs et dépendent du nombre de nageurs et du nombre d'engagements par nageur. Il en est de même pour la pause du déjeuner où nous devons respecter les horaires communiqués par les directeurs des piscines.

Il ne sera pas mis à disposition de salle pour les repas des nageurs du midi par le Comité Départemental de Natation suite à la demande de certaines collectivités de faire payer ces salles et aussi suite au fait que les salles ne sont pas toujours laissées propres.

Les clubs supports n'ont donc pas l'obligation de réserver une salle.

Si un repas est organisé par le club support, il devra se conformer aux horaires indiqués dans le règlement.

En cas de Force Majeure (panne, mauvaises conditions climatiques, etc..) , ce délai pourra être réduit à quelques heures.

Le seul horaire qui fait foi le jour d'une compétition est celui du programme extrait de extranat et qui sera mis en ligne sur le site <https://www.cd24natation.com/> et/ou sur la page Facebook <https://www.facebook.com/natation.comite.dordogne.24>. **Aucun programme ou information ne sera diffusé aux clubs.**

10. Remboursement des frais

La condition préalable à toute demande de remboursement de frais de déplacement est d'être en possession d'une convocation ou d'un ordre de mission (disponible sur le site <https://www.cd24natation.com/>).

Sur déclaration, expresse en bonne et due forme d'un bénévole, un reçu fiscal pourra être délivré par le Comité Départemental de Natation de la Dordogne dans le cadre d'un abandon de frais et ce au plus tard le 15 Janvier de l'année N + 1 aux frais de déplacements engagés.

Les demandes de remboursement se font obligatoirement à l'attention du Président et du Trésorier du Comité Départemental de Natation de la Dordogne et au plus tard dans les 30 jours qui suivent les frais engagés.



Précisions pour l'application du barème figurant dans le tableau ci-après

La simple demande ne suffit pas ; Le formulaire de frais doit être imprimé et envoyé à la Fédération.

A ce formulaire, il doit être obligatoirement joint les pièces et justificatifs mentionnés ci-après.

Toute demande incomplète fera l'objet de deux relances maximum par les services fédéraux. Sans réponse satisfaisante dans un délai de 90 jours à compter de la première relance, la demande sera automatiquement supprimée.

BARÈME D'INDEMNISATION DES FRAIS DE MISSION

Tous les documents permettant le déclenchement du paiement par le service comptable de la Fédération doivent lui parvenir dans les 30 jours qui suivent la fin du déplacement.

DÉPLACEMENTS					
	SNCF 2NDE CLASSE	SNCF 1ERE CLASSE	AVION	VEHICULE PER- SONNEL	CO-VOITURAGE
ALLER < 250 KM	FRAIS REEL (2)	FRAIS REEL (2) si tarif inférieur à la 2nde classe *		0,25€ / KM + PEAGE (2)	0,35€ / KM + PEAGE (1) (2)
ALLER > 250 KM	FRAIS REEL (2)	FRAIS REEL (2) si tarif inférieur à la 2nde classe *	FRAIS REEL (1)(2)	0,25€ / KM + PEAGE (1) (2)	0,35€ / KM + PEAGE (1) (2)

* Ce comparatif devra obligatoirement être démontré.

HÉBERGEMENT	
HOTEL (3)	REPAS (4)
FRAIS REEL (2) Plafond : 80 € avec petit-déjeuner (100 € pour l'Île-de-France)	FRAIS REEL (2) - Midi plafond : 20 € - Soir plafond : 25 €

AUTRES FRAIS	
PARKING « ECO »	TAXI « ECO »
DUREE < OU = 48 HEURES FRAIS REEL (2)	
DUREE > 48 HEURES (1) FRAIS REEL (2)	FRAIS REEL (1) (2)

(1) Autorisation écrite exceptionnelle préalable du président, de la secrétaire générale, du trésorier sur demande écrite et motivée. L'autorisation obtenue devra être jointe à la demande de remboursement.

(2) Le premier des justificatifs à fournir est la convocation ou l'ordre de mission (Co-voiturage : devront être fournis les convocations ou ordres de mission des passagers). Les justificatifs des frais engagés dont le remboursement est demandé au Comité Départemental doivent tous être des originaux (billets SNCF compostés, e-billet, justificatif de voyage SNCF, document mentionnant le prix payé et le détail du vol +



<http://www.cd24natation.com>
<https://www.facebook.com/natation.comite.dordogne.24>

coupons d'accès à bord pour l'avion, tickets de péage, de caisse détaillée de restaurant - facture détaillée d'hôtel...). A noter qu'une autorisation écrite exceptionnelle obtenue est un justificatif.

(3) Si la mission dure plusieurs jours, si la dernière réunion se termine après 19 h, si l'horaire des transports en commun exclut un retour le soir même etsi la distance de retour à parcourir est supérieure à 200 km.

(4) Conditions de prise en charge par le Comité Départemental:

- à l'occasion d'un déplacement « route » ou « train » autorisé si la distance réellement effectuée est supérieure à 400 km aller/retour

- en cours de réunion si le repas n'est pas pris en charge par le Comité Départemental ou l'organisateur : le repas pourra être remboursé sur demande


- si la rencontre ne dure qu'une demi-journée et qu'elle débute après 14 h et se termine avant 19 h et que la distance aller/retour à parcourir est inférieure à 400 km : aucun frais de repas ;

- si la réunion dure une journée, les repas en commun en cours de réunion sont pris en charge par le Comité Départemental;

- le responsable de la réunion se charge de rédiger le bon de commande pour réserver les repas en respectant les procédures prévues pour les signatures.

Tout dépassement du plafond ou toute dérogation à ce règlement ne peut être autorisé que par une demande préalable écrite et motivée.

Pour des raisons d'optimisation budgétaire, un membre du CODIR peut temporairement proposer des modalités de remboursement moins avantageuses que celles présentées ci-dessus.





<http://www.cd24natation.com>
<https://www.facebook.com/natation.comite.dordogne.24>

11. Calendrier sportif

11.1 Natation course

Le calendrier sportif de la saison 2019 est référencé sous le nom « **CND24 CALENDRIER SPORTIF 2019 REV 4 30/04/2019** ».

Les mises à jour de ce calendrier interviendront si besoin tout au long de la saison et seront consultables sur le site internet du comité Départemental sans modification obligatoire du présent règlement: <http://www.cd24natation.com/>



septembre-2018		octobre-2018		novembre-2018		décembre-2018		janvier-2019		février-2019	
Sa 1		Lu 1		Je 1	la toussaint	Sa 1		Ma 1	féricé : jour de l'an	Ve 1	
Di 2		Ma 2		Ve 2		Di 2	Championnats Régionaux SKM INDOOR JUNIORS SENIORS VILLENAVE D'ORNON	Me 2		Sa 2	Meeting Creasyswim LIMOGES
Lu 3		Me 3		Sa 3		Lu 3		Je 3		Di 3	
Ma 4		Je 4		Di 4		Ma 4		Ve 4		Lu 4	
Me 5		Ve 5		Lu 5		Me 5		Sa 5		Ma 5	
Je 6		Sa 6		Ma 6		Je 6		Di 6		Me 6	
Ve 7		Di 7		Me 7		Ve 7		Lu 7		Je 7	
Sa 8		Lu 8		Je 8		Sa 8	JOQUA 3.1: Uniquement le matin Avenir/Jeunes/Juniors/Séniors PERIGUEUX BDB	Ma 8		Ve 8	
Di 9		Ma 9		Ve 9		Di 9	JOQUA 3.2: Avenir/Jeunes/Juniors/Séniors SAINT-ASTIER	Me 9		Sa 9	
Lu 10		Me 10		Sa 10		Lu 10		Je 10		Di 10	JOQUA 5: Avenir/Jeunes/Juniors/Séniors SAINT-ASTIER
Ma 11		Je 11		Di 11	Interclubs TC poule départementale 24417 BERGERAC / Interclubs TC poule régionale BORDEAUX GRAND PARC	Ma 11		Ve 11		Lu 11	
Me 12		Ve 12		Lu 12		Me 12		Sa 12		Ma 12	
Je 13		Sa 13		Ma 13		Je 13		Di 13		Me 13	
Ve 14		Di 14	JOQUA 1: Avenir/Jeunes/Juniors/Séniors BERGERAC	Me 14		Ve 14		Lu 14		Je 14	
Sa 15		Lu 15		Je 15	France PETIT BASSIN MONTELLIER	Sa 15	Meeting National 50m AGEN	Ma 15		Ve 15	Régionaux Hiver 50m JUNIORS SENIORS YRIEX SUR CHARENTE SAINT
Di 16		Ma 16		Ve 16		Di 16		Me 16		Sa 16	
Lu 17		Me 17		Sa 17		Lu 17		Je 17		Di 17	
Ma 18		Je 18		Di 18		Ma 18		Ve 18		Lu 18	
Me 19		Ve 19		Lu 19		Me 19		Sa 19	Championnats Départementaux sur 2 jours: Avenir/Jeunes/Juniors/Séniors PERIGUEUX BDB	Ma 19	
Je 20		Sa 20		Ma 20		Je 20		Di 20		Me 20	
Ve 21		Di 21	JOQUA 2: 1/2 Fond PERIGUEUX BDB	Me 21		Ve 21		Lu 21		Je 21	
Sa 22		Lu 22		Je 22		Sa 22	Championnats de Zone Hiver 25m JEUNES 2 sites POITIERS ET BAYONNE	Ma 22		Ve 22	
Di 23		Ma 23		Ve 23		Di 23		Me 23		Sa 23	
Lu 24		Me 24		Sa 24	Championnats Départementaux sur 2 jours: Avenir/Jeunes/Juniors/Séniors PERIGUEUX BDB REPORTEE	Lu 24		Je 24		Di 24	date limite qualif France JUNIORS
Ma 25		Je 25		Di 25		Ma 25	Noël	Ve 25		Lu 25	
Me 26		Ve 26		Lu 26		Me 26		Sa 26	France SKM INDOOR	Ma 26	
Je 27		Sa 27		Ma 27		Je 27		Di 27	AG CND24 SARLAT ou BERGERAC	Me 27	
Ve 28		Di 28		Me 28		Ve 28		Lu 28		Je 28	
Sa 29		Lu 29		Je 29		Sa 29		Ma 29			
Di 30		Ma 30		Ve 30		Di 30		Me 30			
		Me 31				Lu 31		Je 31			

mars-2019			avril-2019			mai-2019			juin-2019			juillet-2019			août-2019		
Ve 1			Lu 1			Me 1	fête du travail	Sa 1			Lu 1			Je 1			
Sa 2			Ma 2			Je 2	France National 2 SAINT RAPHAEL	Di 2			Ma 2			Ve 2			
Di 3			Me 3			Ve 3		Lu 3			Me 3			Sa 3			
Lu 4			Je 4			Sa 4		Ma 4			Je 4			Di 4			
Ma 5			Ve 5			Di 5		Me 5			Ve 5			Lu 5			
Me 6			Sa 6	NAN CUP LA ROCHE	Interclubs Maitres	Lu 6		Je 6			Sa 6			Ma 6			
Je 7		Championnat de France Niveaux Ouvert des Maitres	Di 7			Ma 7		Ve 7			Di 7	date limite qualif France ESPORS et France RELEVE		Me 7			
Ve 8			Lu 8			Me 8	victoire 1945	Sa 8	Régionaux Est 50m JUNIORS SENIORS AGEN		Lu 8			Je 8			
Sa 9	Régionaux Hiver 50m JEUNES AGEN		Ma 9			Je 9		Di 9	Perichole		Ma 9			Ve 9			
Di 10			Me 10			Ve 10		Lu 10			Me 10			Sa 10			
Lu 11			Je 11			Sa 11	NATATION ARTISTIQUE: CHAMPIONNAT REGIONAL AVENIRS ET SENIORS TC + CHALLENGE REGIONAL PERIGUEUX BDB	Ma 11			Je 11	France JEUNES TARBES		Di 11			
Ma 12			Ve 12			Di 12		Me 12			Ve 12			Lu 12			
Me 13	France JUNIORS NIMES		Sa 13			Lu 13		Je 13			Sa 13			Ma 13			
Je 14			Di 14			Ma 14		Ve 14			Di 14	fête nationale		Me 14			
Ve 15			Lu 15	date limite qualif France N2		Me 15		Sa 15	Régionaux Est 50m JEUNES PAU		Lu 15			Je 15			
Sa 16			Ma 16			Je 16		Di 16			Ma 16			Ve 16			
Di 17		NATATION ARTISTIQUE: SYNCHRO NAT INTER REGION JUNIORS PERIGUEUX BDB	Me 17	France ELITE RENNES	JOQUA 6: Avenir/Jeunes (Juniors/Séniors) BERGERAC	Ve 17		Lu 17			Me 17			Sa 17			
Lu 18			Je 18			Sa 18		Ma 18			Je 18			Di 18			
Ma 19			Ve 19			Di 19	Interclubs: Avenir/Jeunes. VILLENEUVE SUR LOT	Me 19			Ve 19			Lu 19			
Me 20			Sa 20			Lu 20		Je 20	Championnat de France de Open des Maitres - Chalon Sur Saone		Sa 20	France ESPORS CAEN	France RELEVE BETHUNE	Ma 20			
Je 21			Di 21	Pâques		Ma 21		Ve 21			Di 21			Me 21			
Ve 22	Meeting National 50m BORDEAUX JEAN BOTEUX		Lu 22	Lundi de Pâques		Me 22		Sa 22			Lu 22			Je 22			
Sa 23			Ma 23			Je 23		Di 23			Ma 23			Ve 23			
Di 24		NATATION ARTISTIQUE: SYNCHRO NAT à partir de 11h PERIGUEUX BDB	Me 24			Ve 24		Lu 24			Me 24			Sa 24			
Lu 25			Je 25			Sa 25	Championnats Départementaux Eté sur 2 jours: Avenir/Jeunes/Juniors/Séniors BERGERAC	Ma 25			Je 25			Di 25			
Ma 26			Ve 26			Di 26		Me 26			Ve 26			Lu 26			
Me 27			Sa 27			Lu 27		Je 27			Sa 27			Ma 27			
Je 28			Di 28	Régionaux 2KM INDOOR JEUNES organisés par les CD ou territoires classement régional		Ma 28		Ve 28	NATATION ARTISTIQUE: GALA ACAP PERIGUEUX BDB SOIT CE WE SOIT CELUI DU 21/22 JUN		Di 28		Me 28				
Ve 29			Lu 29			Me 29		Sa 29			Lu 29			Je 29			
Sa 30	Nuit de l'eau ACAP PERIGUEUX BdB		Ma 30			Je 30	ascension	Di 30	date limite qualif France JEUNES		Ma 30			Ve 30			
Di 31	date limite qualif France ELITE	AG LNNA ANGLÉT				Ve 31					Me 31			Sa 31			

DATES	COMPETITIONS	Pass'sport de l'eau	Pass' Compétition	Avenirs	Jeunes	Juniors/ Seniors	Masters	LIEUX	CLUB SUPPORT	DUREE	HEURE D'OUVERTURE	FIN DES EPREUVES	COMMENTAIRES
dimanche 14 octobre 2018	JOQUA 1	Non	Oui	X	X	X		Bergerac	CNB	Journée	9h	18h	
dimanche 21 octobre 2018	JOQUA 2: Championnat 1/2 Fond	Oui	Oui		X	X		Périgueux BdB	COPO	Journée	9h	18h	ENF2 N/A: Platonné à 5 nageurs. A déterminer la semaine précédente avec le nombre de nageurs et programme de la compétition.
VACANCES DE LA TOUSSAINT DU SAMEDI 20/10/2018 MATIN au 4/11/2018 SOIR													
dimanche 11 novembre 2018	Interclubs Toutes catégories Poulés départementaux 24/47/Libourne	Non	Oui	X	X	X	X	Bergerac	CNB	Journée	9h30	18h	Regroupement 24/47
dimanche 11 novembre 2018	Interclubs Toutes catégories Poulés Régionale			X	X	X	X	Bordeaux Grand Parc		Journée	NC	NC	
jeudi 15 au 18 novembre 2018	France Elite petit bassin							Montpellier					
samedi 17 novembre 2018	RECYCLAGE ET FORMATION OFFICIELS B (ANNULEE)							Périgueux Salle à déterminer	CND24/ACAP	NC	14h30	17h00	
samedi 17 novembre 2018	ENF sur créneau clubs ANNULEE et REPROGRAMME	Oui						Périgueux BdB	COPO		17h30	19h30/20h00	
dimanche 18 novembre 2018	Meeting Maitres à MONT DE MARSAN							Mont de Marsan		Journée	NC	NC	
samedi 24 novembre 2018	Championnats départementaux hiver-ANNULEE	Non	Non	X	X	X		Périgueux BdB	ACAP	Journée	9h	18h	
dimanche 25 novembre 2018		Non	Oui							Journée	9h	18h	
dimanche 2 décembre 2018	Championnats régionaux 5KM INDOOR					X		Villeneuve d'Ornon		Journée	NC	NC	
samedi 8 décembre 2018	EXAMEN OFFICIELS B							Périgueux Salle à déterminer	CND24/COPO	NC	14h30	17h00	
dimanche 9 décembre 2018	Meeting Maitres Henri Théodat							Poitiers		Journée	NC	NC	
samedi 8 décembre 2018	JOQUA 3.1	Non	Oui	X	X	X		Périgueux BdB	COPO	1/2 Journée	8h00	12h30	
dimanche 9 décembre 2018	ENF sur créneau clubs ANNULEE et REPROGRAMME	Oui						St Astier	St Astier		16h00	18h00	
dimanche 9 décembre 2018	JOQUA 3.2	Oui	Oui	X	X	X		St Astier	CN St Astier	Journée	9h	18h	
jeudi 13 décembre 2018	ENF sur créneau clubs	Oui						Périgueux BdB	COPO		16h00	18h00	
samedi 15 décembre 2018	Meeting National 50m Agen							Agen		Journée	NC	NC	
dimanche 16 décembre 2018										Journée	NC	NC	
samedi 22 décembre 2018	Championnats de Zone Hiver 25m JEUNES							2 sites BAYONNE ET POITIERS		1/2 Journée	NC	NC	
dimanche 23 décembre 2018										Journée	NC	NC	
VACANCES DE NOEL DU SAMEDI 22/12/2018 MATIN au 6/01/2019 SOIR													
dimanche 13 janvier 2019	Meeting de Guadet TC							Guadet		Journée	NC	NC	
dimanche 20 janvier 2019	Meeting Maitres d'hiver du Médoc							Le Bouscat		Journée	NC	NC	
dimanche 20 janvier 2019	JOQUA-4 ANNULEE	Non	Oui	X	X	X		Périgueux BdB	COPO	Journée	9h	18h	
samedi 19 janvier 2019		Non	Non							Journée	9h	18h	
dimanche 20 janvier 2019	Championnats départementaux hiver	Non	Oui	X	X	X		Périgueux BdB	ACAP	Journée	9h	18h	
samedi 26 janvier 2019	France Indoor							NC					
samedi 26 janvier 2019	ENF sur créneau clubs	Oui						Périgueux BdB	ACAP		17h30	19h30/20h00	
dimanche 27 janvier 2019	Meeting Maitres du Pays des Saunons							Saintes		Journée	NC	NC	
dimanche 27 janvier 2019	Meeting de Noblat Aquatique Avenirs - Jeunes							St Léonard de Noblat		Journée	NC	NC	
dimanche 27 janvier 2019	AG CND24							Bergerac	CND24		10h00	12h00	
samedi 2 février 2019	Meeting Creaswim							Limoges		Journée	NC	NC	
dimanche 3 février 2019										Journée	NC	NC	
samedi 10 février 2018	INTERCLUBS REGIONAUX des MAÎTRES OPEN							Bordeaux Grand Parc		1/2 Journée	13h00	NC	
dimanche 10 février 2019	JOQUA 5	Non	Oui	X	X	X		St Astier	CN St Astier	Journée	9h	18h	
vendredi 15 février 2019										1/2 Journée	NC	NC	
samedi 16 février 2019	Championnats Régionaux Juniors Seniors bassin 50m							Saint Yrieix sur Charente		Journée	NC	NC	
dimanche 17 février 2019										Journée	NC	NC	
VACANCES DE FEVRIER DU SAMEDI 16/02/2019 MATIN au 03/03/2019 SOIR													
dimanche 3 mars 2019	CHAMPIONNATS REGIONAUX OPEN des MAÎTRES 25m							Bordeaux Tisser		Journée	8h00	NC	
jeudi 7 au 10 mars 2019	Championnat de France Hiver Open des Maitres												
vendredi 8 mars 2019	Championnats Régionaux bassin 50m jeunes							Agen		1/2 Journée	NC	NC	
samedi 9 mars 2019										Journée	NC	NC	
samedi 9 mars 2019										Journée	NC	NC	
samedi 16 mars 2019	NATATION ARTISTIQUE: INTER REGION JUNIORS							Périgueux BdB	ACAP	Journée	NC	NC	
dimanche 17 mars 2019										Journée	NC	NC	
mardi 12 au 17 mars 2019	France Juniors 50 ans							Nîmes					
samedi 16 mars 2019	RECYCLAGE ET FORMATION OFFICIELS B							Périgueux	CND24/ACAP	NC	14h00	17h00	
dimanche 17 mars 2019	JOQUA 6	Non	Oui	X	X	X		Bergerac	CNB	Journée	9h	18h30	

Date	Nom de l'événement	Lieu	Statut	Organisateur	Discipline	Horaires	Statut	Statut	Statut	Statut
vendredi 22 mars 2019	Meeting National 50m Jean Boiteux				Bordeaux Judaïque		Journée	NC	NC	
samedi 23 mars 2019							Journée	NC	NC	
samedi 23 mars 2019							Journée	NC	NC	
dimanche 24 mars 2019	ENF sur créneau clubs	Oui			St Astier	Cu St Astier		14h30	16h30	
dimanche 24 mars 2019	NATATION ARTISTIQUE SYNCHRO NAT REGIONAL				Périgueux BdB	ACAP	Journée	11h00	18h00	Epreuves en salle le matin gymnase BdB
samedi 30 mars 2019	Meeting Maîtres de la Venise Verte				Noat		Journée	NC	NC	
samedi 30 mars 2019	NUIT DE LEAU				Périgueux BdB	ACAP		TBC	TBC	
samedi 6 au 7 avril 2019	Interclubs Maîtres				NC					
samedi 6 avril 2019	N.A.N. CUP Sélection départementale				LA ROCHELLE		1/2 Journée	14h00	18h30	
dimanche 7 avril 2019							1/2 Journée	8h00	12h00	
samedi 27 avril 2019	EXAMEN OFFICIELS B				NC	CND24	NC	13h00	14h00	
mardi 16 au 22 avril 2019	France Elite 50 ans				Rennes					
VACANCES DE PAQUES DU SAMEDI 13/04/2019 MATIN au 28/04/2019 SOIR										
vendredi 3 au 5 mai 2019	42ème Meeting de Poitiers (Avenir/Jeunes)				Poitiers		Journée	NC	NC	
dimanche 5 mai 2019	CHAMPIONNATS REGIONAUX OPEN des MAÎTRES 50m				La Rochelle		Journée	8h00	NC	
jeudi 2 au 5 Mai 2019	France Nationale 2				St Raphaël					
samedi 11 mai 2019	NATATION ARTISTIQUE- CHAMPIONNAT REGIONAL AVENIRS ET SENIORS TC + CHALLENGE REGIONAL				Périgueux BdB	ACAP	Journée	NC	NC	
dimanche 12 mai 2019							Journée	NC	NC	
samedi 11 au 12 mai 2019	23ème Challenge Aimé-Brouste (Avenir/Jeunes)				Bordeaux		Journée	NC	NC	
samedi 11 au 12 mai 2019	27ème Meeting Roger-Noblet (Jeunes)				Bayonne		Journée	NC	NC	
dimanche 19 mai 2019	Meeting de l'ASSJ Viennne Glane (Toutes catégories)				Viennne		Journée	NC	NC	
samedi 18 mai 2019	ENF sur créneau clubs	Oui			Bergerac	CNB		9h	11h/12h	Sur créneaux Clubs
dimanche 19 mai 2019	Interclubs Avenir et jeunes	Non	Non	X	X	Villeneuve / Lot	Journée	9h	18h	
jeudi 20 au 23 juin 2019	Championnat de France Eté Open des Maîtres				Chalon Sur Saône					
samedi 25 mai 2019	Championnats départementaux été	Non	Oui	X	X	Bergerac	CNB	Journée	9h	18h
dimanche 26 mai 2019		Non	Oui	X	X		Journée	9h	18h	
samedi 1 juin 2019	RECYCLAGE ET FORMATION OFFICIELS B				Sarlat La canéda	CND24/USN24	NC	14h30	17h00	
samedi 8 juin 2019	Championnats Régionaux Eté Juniors et Séniors bassin 50m				Agen		1/2 Journée	NC	NC	
dimanche 9 juin 2019	Compétitions nationales & internationales						Journée	NC	NC	
lundi 10 juin 2019							Journée	NC	NC	
vendredi 14 juin 2019	Championnats Régionaux Eté Jeunes bassin 50m						1/2 Journée	NC	NC	
samedi 15 juin 2019					Pau		Journée	NC	NC	
dimanche 16 juin 2019							Journée	NC	NC	
samedi 29 juin 2019	EXAMEN OFFICIELS B				Sarlat La canéda	CND24/USN24	NC	14h30	17h00	
samedi 20 au 23 juillet 2019	France Espoirs				CAEN					
samedi 20 au 24 juillet 2019	France Relève				BETHUNE					
A positionner par la LNNA	EXAMEN OFFICIELS A				NC	LNNA	NC	NC	NC	

Légende:

- JOQUA autres départements
- Compétitions départementales
- Compétitions Ligue Régionales + JOQUA
- Compétitions nationales & internationales
- Non communiqué
- Meeting
- Natation Synchro
- Vacances scolaires
- ENF
- Réunion CND24
- Compétitions estivales
- Compétitions Maîtres

- Avenir : filles 10 ans et moins et garçons 11 ans et moins
- Jeunes : filles 11 à 13 ans et garçons 12 à 14 ans
- Juniors : filles 14 à 17 ans - garçons 15 à 18 ans
- Seniors : filles 18 et plus - garçons 19 ans et plus.

		SAISON 2018-2019							
		Dames				Messieurs			
		2008 à 2009	2009 à 2010	2010 à 2011	2011 à 2012	2012 à 2013	2013 à 2014	2014 à 2015	2015 à 2016
JEUNES	11-13 ans								
JUNIORS	14-17 ans								
SENIORS	18 ans et plus								

L'année d'âge est déterminée par rapport aux dates de naissance de la saison sportive. Elle se rapporte à la période scolaire. Pour la saison 2018-2019, c'est sur 2019 que sont donc calculés les années d'âge.

FILLES	Année de naissance	SAISON 2018-2019							
		2008	2007	2006	2005	2004	2003	2002	2001
	11 ans								
	12 ans								
	13 ans								
	14 ans								
	15 ans								
	16 ans								
	17 ans								
	18 ans et +								
	Année de naissance								



11.2 Natation Artistique

Septembre		Octobre		Novembre		Décembre		Janvier	
1		1		1		1	2ème regroup	1	
2		2		2		2		2	
3		3		3		3		3	
4		4		4	Regroupement jeunes	4		4	
5		5		5		5		5	
6		6		6		6		6	
7		7	Formation Juge JO et D	7		7		7	
8		8	Limoges	8		8	Fig GP1	8	
9		9		9		9	Limoges et Pessac	9	
10		10		10		10	abs saja	10	
11		11		11		11		11	
12		12		12		12		12	
13		13	INSEP	13		13		13	Regroupement jeunes
14		14		14		14		14	
15		15		15		15	Synchro'chistmas	15	
16		16		16		16		16	
17		17		17	Fig ob av et je	17		17	
18		18		18	Villeneuve d'ornon et limoges	18		18	
19		19		19		19		19	
20		20	1er regroup	20		20		20	
21		21		21		21		21	
22		22		22		22		22	
23		23		23		23		23	
24		24		24		24		24	
25		25		25	Formation juge C et B	25	Noël	25	
26		26		26	Limoges	26		26	Figure GP2
27		27		27		27		27	Bordeaux et Limoges
28		28		28		28		28	
29		29		29		29		29	
30		30		30		30		30	
		31			STAGE	31		31	
	SYNCHRONAT		Challenge		Evenement inter		Compétition FINA		Regroupement avenir

	Février	Mars	Avril	Mai	Juin
1		1	1	1 fêtes du travail	1
2	3ème regroup	2	2	2	2
3		3	3	3	3
4		4	4	4	4
5	5		5	5 N3 Jeunes Périgieux	5
6	6		6	6	6
7	7		7	7	7
8	8		8	8 Victoire de 1945	8
9	9		9	9	9 N3 Avenir et TTC perpignan
10	10	10 Regroupement Jeunes	10	10	10
11	11		11	11 REG AV et TTC Limoges	11
12	12		12	12 Challenge Reg Limoges	12
13	13		13	13	13
14	14		14	14 REG JEUNES VO	14
15	15		15	15	15
16	16	16 N3 Juniors Toulouse	16	16	16 N3 Challenges Poitiers
17	17 REG Juniors BRDX	17	17	17	17
18	18		18	18	18
19	19		19	19	19
20	20		20	20	20
21	21		21	21 Pâques	21
22	22		22	22	22
23	23	23 Nuit de l'eau	23	23	23
24	24	24 Périgieux	24	24	24
25	25		25	25	25
26	26		26	26	26
27	27		27	27	27
28	28		28	28	28 GALA
	29		29	29	29 GALA
	30	30 3ème regroup	30	30	30
	31		31	31	31
	SYNCHRONAT	Challenge	Evenement inter	Compétition FINA	Regroupement avenir



<http://www.cd24natation.com>
<https://www.facebook.com/natation.comite.dordogne.24>

12. Documents annexes consultables sur le site du comité Départemental de natation de la Dordogne

1. Règlements sportifs Ligue Nouvelle-Aquitaine mise à jour 11 10 2018
2. 2019 FFN Règlement course
 - a. Ecole de natation Française (ENF) page 7,
 - b. Natation course page 41,
 - c. Natation estivale page 115,
 - d. Maîtres page 119,
 - e. Eau Libre page 147,
 - f. Natation Synchronisée page 163,
 - g. Plongeon page 219,
 - h. Waterpolo page 251,
 - i. Règlement financiers et tarifs fédéraux page 285.
3. REGLEMENT DE LA NATATION COURSE d'après le manuel FINA 2017 – 2021 (Version du 1 octobre 2017)
4. Livret d'accompagnement Ecole de Natation Française
5. Fiche de remboursements
6. Livret Officiel C

